

易方达中债新综合债券指数发起式证券投资基金（LOF）

2026 年第 1 季度报告

2026 年 3 月 31 日

基金管理人：易方达基金管理有限公司

基金托管人：中国农业银行股份有限公司

报告送出日期：二〇二六年四月二十二日

§ 1 重要提示

基金管理人的董事会及董事保证本报告所载资料不存在虚假记载、误导性陈述或重大遗漏，并对其内容的真实性、准确性和完整性承担个别及连带责任。

基金托管人中国农业银行股份有限公司根据本基金合同规定，于2026年4月20日复核了本报告中的财务指标、净值表现和投资组合报告等内容，保证复核内容不存在虚假记载、误导性陈述或者重大遗漏。

基金管理人承诺以诚实信用、勤勉尽责的原则管理和运用基金资产，但不保证基金一定盈利。

基金的过往业绩并不代表其未来表现。投资有风险，投资者在作出投资决策前应仔细阅读本基金的招募说明书。

本报告中财务资料未经审计。

本报告期自2026年1月1日起至3月31日止。

§ 2 基金产品概况

基金简称	易方达中债新综指（LOF）
场内简称	易方达新综债 LOF
基金主代码	161119
基金运作方式	契约型、上市开放式（LOF）、发起式
基金合同生效日	2012年11月8日
报告期末基金份额总额	6,132,821,593.76 份
投资目标	本基金通过指数化投资，争取在扣除各项费用之前获得与标的指数相似的总回报，追求跟踪偏离度及跟踪误差的最小化。
投资策略	本基金为被动管理的指数基金，主要采用分层抽样复制和动态最优化的方法，构造与标的指数风险收益特征相似的资产组合，以实现对标的指数的有效跟踪。

业绩比较基准	中债-新综合指数		
风险收益特征	本基金为债券型指数基金，其预期风险和预期收益低于股票基金、混合基金，高于货币市场基金。		
基金管理人	易方达基金管理有限公司		
基金托管人	中国农业银行股份有限公司		
下属分级基金的基金简称	易方达中债新综指（LOF）A	易方达中债新综指（LOF）C	易方达中债新综指（LOF）D
下属分级基金的交易代码	161119	161120	021606
报告期末下属分级基金的份额总额	3,278,357,586.84份	841,838,205.34份	2,012,625,801.58份

注：自2024年6月13日起，本基金增设D类份额类别，份额首次确认日为2024年6月14日。

§ 3 主要财务指标和基金净值表现

3.1 主要财务指标

单位：人民币元

主要财务指标	报告期 (2026年1月1日-2026年3月31日)		
	易方达中债新综指（LOF）A	易方达中债新综指（LOF）C	易方达中债新综指（LOF）D
1.本期已实现收益	27,194,126.25	5,567,894.59	11,247,299.84
2.本期利润	54,823,464.48	12,016,647.58	17,486,260.88
3.加权平均基金份额本期利润	0.0165	0.0142	0.0155
4.期末基金资产净值	5,796,180,709.63	1,429,461,893.60	3,555,019,404.10
5.期末基金份额净值	1.7680	1.6980	1.7664

注：1.所述基金业绩指标不包括持有人认购或交易基金的各项费用，计入费用后

实际收益水平要低于所列数字。

2.本期已实现收益指基金本期利息收入、投资收益、其他收入（不含公允价值变动收益）扣除相关费用和信用减值损失后的余额，本期利润为本期已实现收益加上本期公允价值变动收益。

3.2 基金净值表现

3.2.1 本报告期基金份额净值增长率及其与同期业绩比较基准收益率的比较

易方达中债新综指（LOF）A

阶段	净值增长率①	净值增长率标准差②	业绩比较基准收益率③	业绩比较基准收益率标准差④	①—③	②—④
过去三个月	0.95%	0.04%	0.82%	0.04%	0.13%	0.00%
过去六个月	1.52%	0.05%	1.37%	0.05%	0.15%	0.00%
过去一年	1.83%	0.08%	2.10%	0.07%	-0.27%	0.01%
过去三年	12.05%	0.08%	13.34%	0.07%	-1.29%	0.01%
过去五年	21.68%	0.07%	23.10%	0.07%	-1.42%	0.00%
自基金合同生效起至今	76.80%	0.09%	76.73%	0.08%	0.07%	0.01%

易方达中债新综指（LOF）C

阶段	净值增长率①	净值增长率标准差②	业绩比较基准收益率③	业绩比较基准收益率标准差④	①—③	②—④
过去三个月	0.86%	0.04%	0.82%	0.04%	0.04%	0.00%
过去六个月	1.34%	0.05%	1.37%	0.05%	-0.03%	0.00%
过去一年	1.46%	0.08%	2.10%	0.07%	-0.64%	0.01%
过去三年	10.91%	0.08%	13.34%	0.07%	-2.43%	0.01%
过去五年	19.60%	0.07%	23.10%	0.07%	-3.50%	0.00%
自基金合同生效起至今	69.80%	0.09%	76.73%	0.08%	-6.93%	0.01%

易方达中债新综指（LOF）D

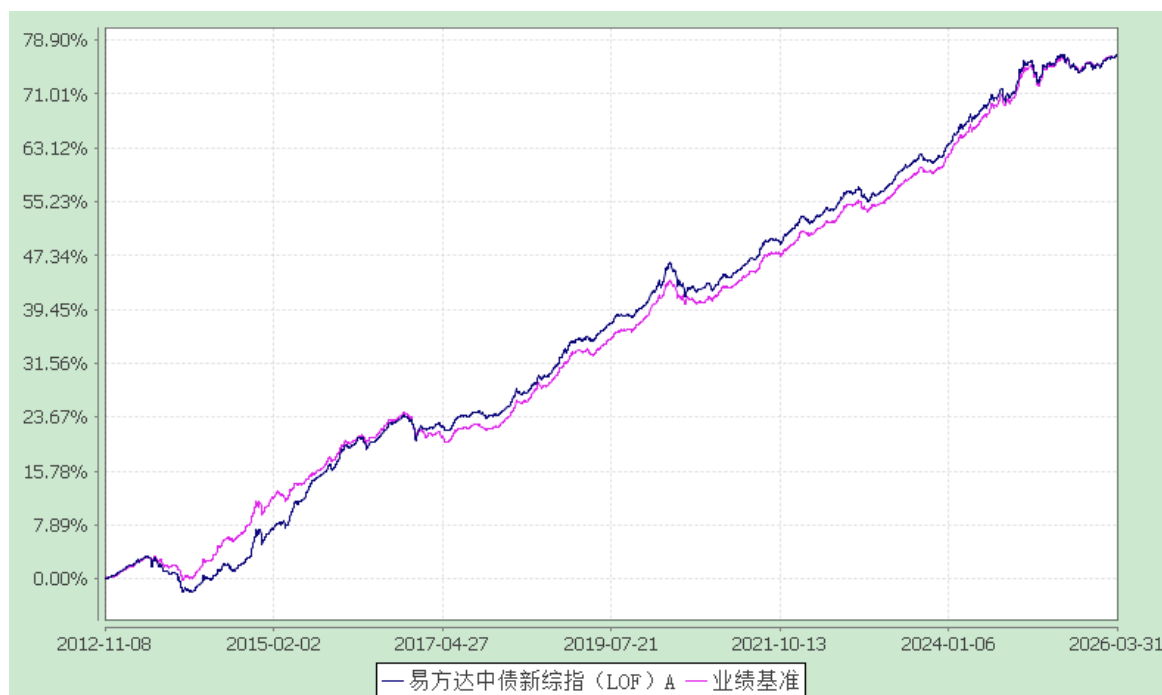
阶段	净值增长率①	净值增长率标准差②	业绩比较基准收益率③	业绩比较基准收益率标准差④	①—③	②—④
过去三个月	0.95%	0.04%	0.82%	0.04%	0.13%	0.00%
过去六个月	1.52%	0.05%	1.37%	0.05%	0.15%	0.00%
过去一年	1.83%	0.08%	2.10%	0.07%	-0.27%	0.01%
过去三年	-	-	-	-	-	-
过去五年	-	-	-	-	-	-
自基金合同生效起至今	4.79%	0.10%	5.75%	0.09%	-0.96%	0.01%

3.2.2 自基金合同生效以来基金累计净值增长率变动及其与同期业绩比较基准收益率变动的比较

易方达中债新综合债券指数发起式证券投资基金（LOF）
累计净值增长率与业绩比较基准收益率的历史走势对比图

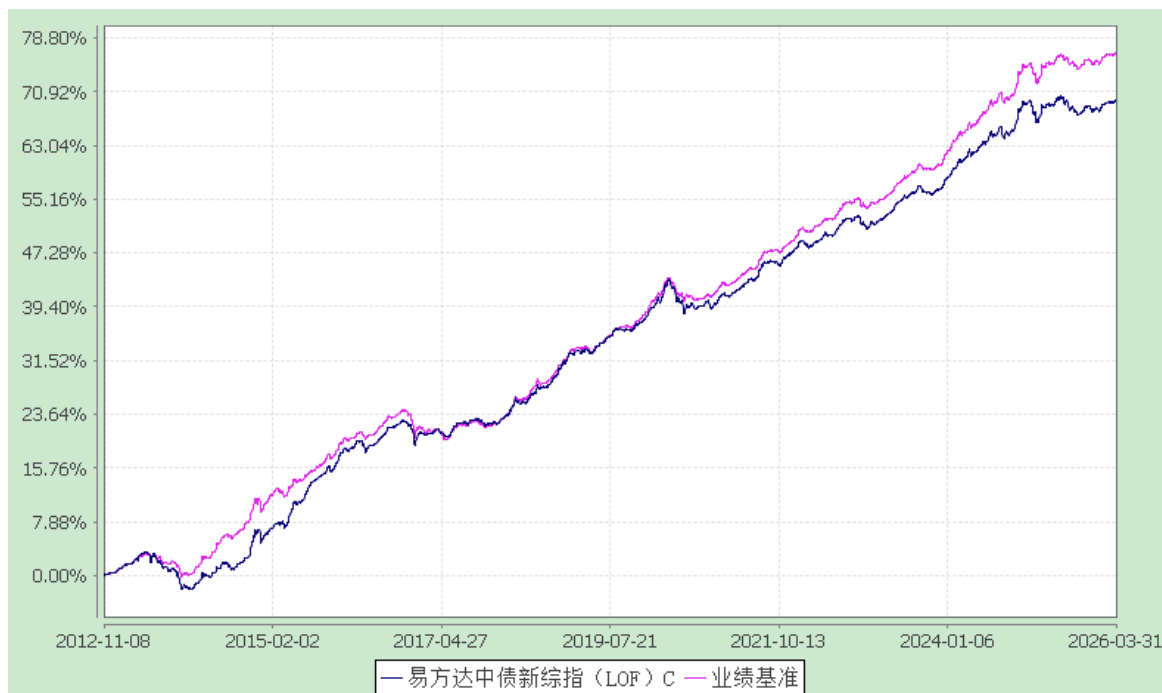
易方达中债新综指（LOF）A

（2012年11月8日至2026年3月31日）



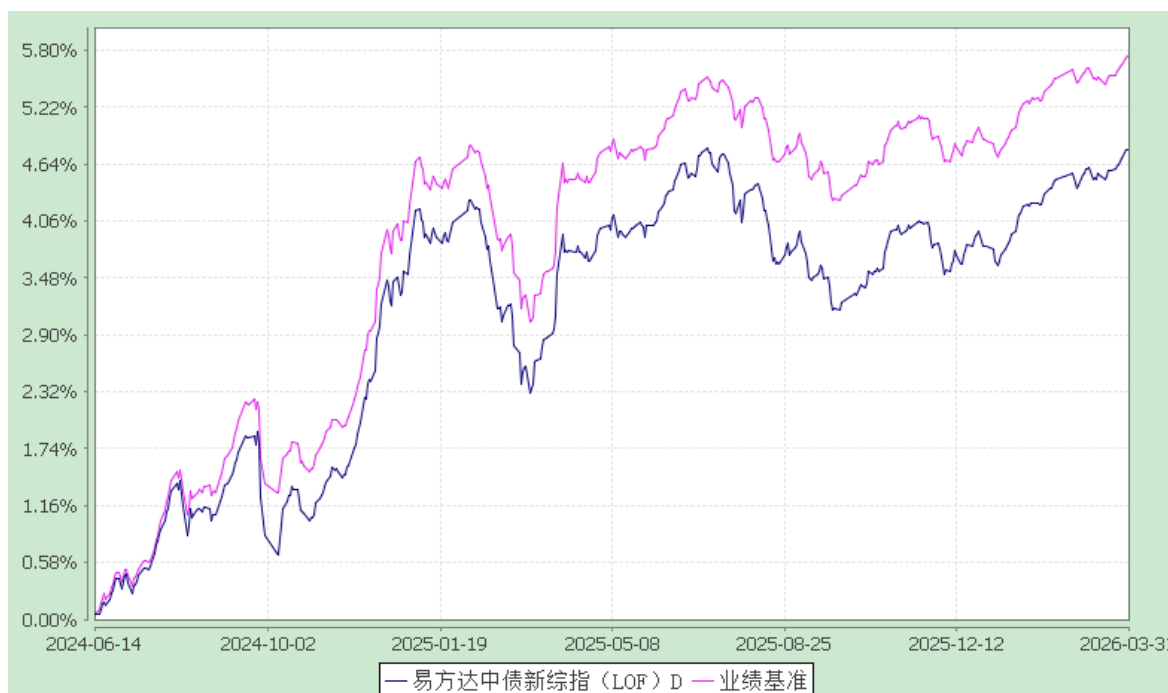
易方达中债新综指（LOF）C

（2012年11月8日至2026年3月31日）



易方达中债新综指（LOF）D

（2024年6月14日至2026年3月31日）



注：自2024年6月13日起，本基金增设D类份额类别，份额首次确认日为2024年6月14日，增设当期的相关数据和指标按实际存续期计算。

§ 4 管理人报告

4.1 基金经理（或基金经理小组）简介

姓名	职务	任本基金的基金经理期限		证券从业年限	说明
		任职日期	离任日期		
杨真	本基金的基金经理，易方达中债 3-5 年期国债指数、易方达中债 7-10 年期国开行债券指数、易方达中债 1-3 年国开行债券指数、易方达中债 3-5 年国开行债券指数、易方达中债 1-3 年政金债指数、易方达富财纯债债券、易方达裕华利率债 3 个月定开债券、易方达裕浙 3 个月定开债券、易方达优选投资级信用指数发起式、易方达中债 0-3 年政金债指数、易方达中债 1-5 年政金债指数、易方达上证基准做市公司债 ETF、易方达中证 AAA 科技创新公司债 ETF 的基金经理，易方达恒兴 3 个月定开债券的基金经理助理	2020-11-28	-	13 年	硕士研究生，具有基金从业资格。曾任中信建投证券股份有限公司资产管理部交易员，易方达基金管理有限公司固定收益交易部交易员，易方达中债 3-5 年政金债指数、易方达裕兴 3 个月定开债券的基金经理。

注：1.对基金的首任基金经理，其“任职日期”为基金合同生效日，“离任日期”为根据公司决定确定的解聘日期；对此后的非首任基金经理，“任职日期”和“离任日期”分别指根据公司决定确定的聘任日期和解聘日期。

2.证券从业的含义遵从行业协会相关规定。

4.2 管理人对报告期内本基金运作遵规守信情况的说明

本报告期内，本基金管理人严格遵守《证券投资基金法》等有关法律法规及基金合同、基金招募说明书等有关基金法律文件的规定，以取信于市场、取信于社会投资公众为宗旨，本着诚实信用、勤勉尽责的原则管理和运用基金资产，在控制风险的前提下，为基金份额持有人谋求最大利益。在本报告期内，基金运作合法合规，无损害

基金份额持有人利益的行为。

4.3 公平交易专项说明

4.3.1 公平交易制度的执行情况

本基金管理人主要通过建立有纪律、规范化的投资研究、决策流程和交易流程，以及强化事后监控分析来确保公平对待不同投资组合，切实防范利益输送。本基金管理人制定了严格的投资权限管理制度、投资备选库管理制度和集中交易制度等，并重视交易执行环节的公平交易措施，通过投资交易系统内的公平交易模块，以尽可能确保公平对待各投资组合。本报告期内，公平交易制度总体执行情况良好。

4.3.2 异常交易行为的专项说明

本报告期内，公司旗下所有投资组合参与的交易所公开竞价交易中，同日反向交易成交较少的单边交易量超过该证券当日成交量的5%的交易共34次，均为指数量化投资组合因投资策略需要和其他组合发生的反向交易。

本报告期内，未发现本基金有可能导致不公平交易和利益输送的异常交易。

4.4 报告期内基金投资策略和运作分析

2026年一季度，面对全球经济复苏乏力、地缘风险外溢的复杂局面，中国经济持续修复、稳中有进。生产供给不断提质增效，需求端逐步回暖向好，外贸韧性凸显，新质生产力加速成长，为“十五五”开局筑牢根基。一季度，工业生产实现良好开局，1-2月规模以上工业增加值同比增长6.3%，较上年12月加快1.1个百分点。投资端实现由降转增，1-2月固定资产投资同比增长1.8%。基建投资发力提速，重大工程开工建设有序推进；制造业投资保持韧性，产业升级导向清晰；房地产投资仍处于调整期，市场逐步筑底企稳。需求端，外贸展现较强韧性，结构持续优化。2026年前2个月，我国货物贸易进出口同比实现两位数增长，其中出口增长19.2%。消费稳步修复，1-2月社会消费品零售总额同比增长2.8%，以旧换新政策持续显效，新型消费动能不断壮大。CPI温和回升，PPI降幅持续收窄，物价运行逐步改善。宏观政策呈现“财政加力、货币稳健偏松”的协同格局，存量政策与增量政策的集成效应逐步释放。货币端保持流动性合理充裕，定向支持科技创新、中小微企业等重点领域，推动综合融资成本维持低位运行。

回顾一季度债券市场走势，受益于资金面持续宽松、资金价格稳步下行，中短端资产表现强势；长端资产则受经济数据向好及通胀预期升温等因素冲击，维持震荡回

调态势，收益率曲线整体呈现陡峭化变化。具体来看，整个一季度，1-5年期国债收益率普遍下行约10BP，10年期国债收益率下行约3BP，30年期国债收益率上行约8BP。国开债表现普遍优于国债。信用债品种表现略优于利率债品种，信用利差普遍小幅收窄。

报告期内本基金主要以抽样复制的方式跟踪指数。操作上，本基金总体上参考指数的结构和久期进行配置，辅助动态优化方法提高跟踪效果。

4.5 报告期内基金的业绩表现

截至报告期末，本基金A类基金份额净值为1.7680元，本报告期份额净值增长率为0.95%，同期业绩比较基准收益率为0.82%；C类基金份额净值为1.6980元，本报告期份额净值增长率为0.86%，同期业绩比较基准收益率为0.82%；D类基金份额净值为1.7664元，本报告期份额净值增长率为0.95%，同期业绩比较基准收益率为0.82%。年化跟踪误差0.22%，在合同规定的目标控制范围之内。

4.6 报告期内基金持有人数或基金资产净值预警说明

报告期内，本基金未出现连续二十个工作日基金份额持有人数量不满二百人或者基金资产净值低于五千万元的情形。

§ 5 投资组合报告

5.1 报告期末基金资产组合情况

序号	项目	金额(元)	占基金总资产的比例(%)
1	权益投资	-	-
	其中：股票	-	-
2	固定收益投资	10,362,193,118.12	95.95
	其中：债券	10,362,193,118.12	95.95
	资产支持证券	-	-
3	贵金属投资	-	-
4	金融衍生品投资	-	-
5	买入返售金融资产	415,017,689.87	3.84

	其中：买断式回购的买入返售金融资产	-	-
6	银行存款和结算备付金合计	4,169,582.91	0.04
7	其他资产	18,342,635.83	0.17
8	合计	10,799,723,026.73	100.00

5.2 报告期末按行业分类的股票投资组合

5.2.1 报告期末按行业分类的境内股票投资组合

本基金本报告期末未持有境内股票。

5.3 期末按公允价值占基金资产净值比例大小排序的股票投资明细

5.3.1 报告期末按公允价值占基金资产净值比例大小排序的前十名股票投资明细

本基金本报告期末未持有股票。

5.4 报告期末按债券品种分类的债券投资组合

序号	债券品种	公允价值(元)	占基金资产净值比例(%)
1	国家债券	1,861,636,778.75	17.27
2	央行票据	-	-
3	金融债券	4,800,050,750.43	44.52
	其中：政策性金融债	3,909,655,110.97	36.27
4	企业债券	517,860,169.31	4.80
5	企业短期融资券	-	-
6	中期票据	954,020,524.39	8.85
7	可转债（可交换债）	-	-
8	同业存单	-	-
9	其他	2,228,624,895.24	20.67
10	合计	10,362,193,118.12	96.12

5.5 报告期末按公允价值占基金资产净值比例大小排序的前五名债券投资明细

序号	债券代码	债券名称	数量（张）	公允价值(元)	占基金资产净值比例
----	------	------	-------	---------	-----------

					(%)
1	260205	26 国开 05	4,600,000	459,617,128.77	4.26
2	240208	24 国开 08	4,000,000	408,408,767.12	3.79
3	250003	25 付息国债 03	3,500,000	350,940,013.70	3.26
4	240203	24 国开 03	3,000,000	307,048,356.16	2.85
5	250202	25 国开 02	2,400,000	243,246,312.33	2.26

5.6 报告期末按公允价值占基金资产净值比例大小排序的前十名资产支持证券投资明细

本基金本报告期末未持有资产支持证券。

5.7 报告期末按公允价值占基金资产净值比例大小排序的前五名贵金属投资明细

本基金本报告期末未持有贵金属。

5.8 报告期末按公允价值占基金资产净值比例大小排序的前五名权证投资明细

本基金本报告期末未持有权证。

5.9 报告期末本基金投资的股指期货交易情况说明

本基金本报告期末未投资股指期货。

5.10 报告期末本基金投资的国债期货交易情况说明

本基金本报告期末未投资国债期货。

5.11 投资组合报告附注

5.11.1 本基金投资的前十名证券的发行主体中，国家开发银行在报告编制日前一年内曾受到国家外汇管理局北京市分局、中国人民银行的处罚。

本基金对上述主体所发行证券的投资决策程序符合公司投资制度的规定。

除上述主体外，基金管理人未发现本基金投资的前十名证券的发行主体出现本期被监管部门立案调查，或在报告编制日前一年内受到公开谴责、处罚的情形。

5.11.2 本基金本报告期没有投资股票，因此不存在投资的前十名股票超出基金合同规定的备选股票库情况。

5.11.3 其他资产构成

序号	名称	金额（元）
1	存出保证金	26,887.43
2	应收证券清算款	-
3	应收股利	-
4	应收利息	-

5	应收申购款	18,315,748.40
6	其他应收款	-
7	其他	-
8	合计	18,342,635.83

5.11.4 报告期末持有的处于转股期的可转换债券明细

本基金本报告期末未持有处于转股期的可转换债券。

5.11.5 报告期末前十名股票中存在流通受限情况的说明

本基金本报告期末未持有股票。

§ 6 开放式基金份额变动

单位：份

项目	易方达中债新综 指（LOF）A	易方达中债新综 指（LOF）C	易方达中债新综指 （LOF）D
报告期期初基金份 额总额	3,509,910,952.38	873,625,457.22	808,970,919.61
报告期期间基金总 申购份额	585,685,178.31	267,423,259.27	1,483,625,538.78
减：报告期期间基 金总赎回份额	817,238,543.85	299,210,511.15	279,970,656.81
报告期期间基金拆 分变动份额（份额 减少以“-”填列）	-	-	-
报告期期末基金份 额总额	3,278,357,586.84	841,838,205.34	2,012,625,801.58

§ 7 基金管理人运用固有资金投资本基金情况

7.1 基金管理人持有本基金份额变动情况

本报告期内基金管理人未持有本基金份额。

7.2 基金管理人运用固有资金投资本基金交易明细

本报告期内基金管理人未运用固有资金申购、赎回、买卖本基金份额。

§ 8 报告期末发起式基金发起资金持有份额情况

项目	持有份额总数	持有份额占基金总份额比例	发起份额总数	发起份额占基金总份额比例	发起份额承诺持有期限
基金管理人固有资金	-	-	10,000,450.04	0.1631%	不少于3年
基金管理人高级管理人员	-	-	-	-	-
基金经理等人员	-	-	-	-	-
基金管理人股东	-	-	-	-	-
其他	-	-	-	-	-
合计	-	-	10,000,450.04	0.1631%	-

注：该基金的发起份额承诺持有期限已满3年，发起份额已全部赎回。

§ 9 影响投资者决策的其他重要信息

9.1 报告期内单一投资者持有基金份额比例达到或超过20%的情况

本基金本报告期无需要披露的单一投资者持有基金份额比例达到或超过20%的情况。

§ 10 备查文件目录

10.1 备查文件目录

1. 中国证监会核准易方达中债新综合债券指数发起式证券投资基金（LOF）募集的文件；
2. 《易方达中债新综合债券指数发起式证券投资基金（LOF）基金合同》；
3. 《易方达中债新综合债券指数发起式证券投资基金（LOF）托管协议》；

4.基金管理人业务资格批件、营业执照。

10.2存放地点

广东省广州市天河区珠江东路 30 号 42 层。

10.3查阅方式

投资者可在营业时间免费查阅，也可按工本费购买复印件。

易方达基金管理有限公司

二〇二六年四月二十二日