

易方达中证红利交易型开放式指数证券投资基金发起式联接基金

2025 年第 4 季度报告

2025 年 12 月 31 日

基金管理人：易方达基金管理有限公司

基金托管人：中国银行股份有限公司

报告送出日期：二〇二六年一月二十二日

§ 1 重要提示

基金管理人的董事会及董事保证本报告所载资料不存在虚假记载、误导性陈述或重大遗漏，并对其内容的真实性、准确性和完整性承担个别及连带责任。

基金托管人中国银行股份有限公司根据本基金合同规定，于 2026 年 1 月 20 日复核了本报告中的财务指标、净值表现和投资组合报告等内容，保证复核内容不存在虚假记载、误导性陈述或者重大遗漏。

基金管理人承诺以诚实信用、勤勉尽责的原则管理和运用基金资产，但不保证基金一定盈利。

基金的过往业绩并不代表其未来表现。投资有风险，投资者在作出投资决策前应仔细阅读本基金的招募说明书。

本报告中财务资料未经审计。

本报告期自 2025 年 10 月 1 日起至 12 月 31 日止。

§ 2 基金产品概况

2.1 基金产品概况

基金简称	易方达中证红利 ETF 联接
基金主代码	009051
基金运作方式	契约型开放式
基金合同生效日	2020 年 7 月 8 日
报告期末基金份额总额	3,820,729,705.97 份
投资目标	紧密跟踪业绩比较基准，追求跟踪偏离度和跟踪误差的最小化。
投资策略	本基金为易方达中证红利 ETF 的联接基金，主要通过投资于易方达中证红利 ETF 实现对业绩比较基准的紧密跟踪，力争将日均跟踪偏离度控制在 0.35% 以内，年化跟踪误差控制在 4% 以内，主要投资策略包括目标 ETF 投资策略、股票（含存托凭证）

	投资策略、债券和货币市场工具投资策略、金融衍生品投资策略、参与转融通证券出借业务策略、融资业务策略等。		
业绩比较基准	中证红利指数收益率 $\times 95\%$ +活期存款利率(税后) $\times 5\%$		
风险收益特征	本基金为 ETF 联接基金, 预期风险与预期收益水平高于混合型基金、债券型基金与货币市场基金。本基金主要通过投资于易方达中证红利 ETF 实现对业绩比较基准的紧密跟踪。因此, 本基金的业绩表现与中证红利指数的表现密切相关。		
基金管理人	易方达基金管理有限公司		
基金托管人	中国银行股份有限公司		
下属分级基金的基金简称	易方达中证红利 ETF 联接 A	易方达中证红利 ETF 联接 C	易方达中证红利 ETF 联接 Y
下属分级基金的交易代码	009051	009052	022925
报告期末下属分级基金的份额总额	2,506,180,104.17 份	1,212,195,246.02 份	102,354,355.78 份

注: 自2024年12月13日起, 本基金增设Y类份额类别, 份额首次确认日为2024年12月16日。

2.1.1 目标基金基本情况

基金名称	易方达中证红利交易型开放式指数证券投资基金
基金主代码	515180
基金运作方式	交易型开放式
基金合同生效日	2019 年 11 月 26 日
基金份额上市的证券交易所	上海证券交易所
上市日期	2019 年 12 月 20 日

基金管理人名称	易方达基金管理有限公司
基金托管人名称	中国银行股份有限公司

2.1.2 目标基金产品说明

投资目标	紧密跟踪标的指数，追求跟踪偏离度和跟踪误差的最小化。
投资策略	本基金主要采取完全复制法，即完全按照标的指数的成份股（含存托凭证）组成及其权重构建基金股票投资组合，并根据标的指数成份股及其权重的变动进行相应调整。但在因特殊情形导致基金无法完全投资于标的指数成份股时，基金管理人可采取其他指数投资技术适当调整基金投资组合，以达到紧密跟踪标的指数的目的。本基金力争将日均跟踪偏离度的绝对值控制在 0.2% 以内，年化跟踪误差控制在 2% 以内。如因标的指数编制规则调整或其他因素导致跟踪误差超过上述范围，基金管理人应采取合理措施避免跟踪误差进一步扩大。此外，本基金将以降低跟踪误差和流动性管理为目的，适当参与债券和货币市场工具的投资。为更好地实现投资目标，本基金可投资股指期货、期权和其他经中国证监会允许的金融衍生产品。在加强风险防范并遵守审慎原则的前提下，本基金可根据投资管理的需要参与转融通证券出借业务。
业绩比较基准	中证红利指数收益率
风险收益特征	本基金为股票型基金，预期风险与预期收益水平高于混合型基金、债券型基金与货币市场基金。本基金为指数型基金，主要采用完全复制法跟踪标的指数的表现，具有与标的指数相似的风险收益特征。

§ 3 主要财务指标和基金净值表现

3.1 主要财务指标

单位：人民币元

主要财务指标	报告期 (2025 年 10 月 1 日-2025 年 12 月 31 日)		
	易方达中证红利 ETF 联接 A	易方达中证红利 ETF 联接 C	易方达中证红利 ETF 联接 Y
1.本期已实现收益	123,610,555.04	53,431,173.10	3,345,197.01
2.本期利润	21,020,658.64	16,083,695.95	409,774.41

3.加权平均基金份额本期利润	0.0093	0.0159	0.0058
4.期末基金资产净值	3,098,839,658.32	1,489,477,458.45	126,555,228.77
5.期末基金份额净值	1.2365	1.2287	1.2364

注：1.所述基金业绩指标不包括持有人认购或交易基金的各项费用，计入费用后实际收益水平要低于所列数字。

2.本期已实现收益指基金本期利息收入、投资收益、其他收入（不含公允价值变动收益）扣除相关费用和信用减值损失后的余额，本期利润为本期已实现收益加上本期公允价值变动收益。

3.2 基金净值表现

3.2.1本报告期基金份额净值增长率及其与同期业绩比较基准收益率的比较

易方达中证红利 ETF 联接 A：

阶段	净值增长率①	净值增长率标准差②	业绩比较基准收益率③	业绩比较基准收益率标准差④	①—③	②—④
过去三个月	1.24%	0.54%	0.76%	0.55%	0.48%	-0.01%
过去六个月	3.63%	0.59%	1.67%	0.60%	1.96%	-0.01%
过去一年	3.36%	0.73%	-1.27%	0.73%	4.63%	0.00%
过去三年	26.70%	0.87%	11.34%	0.87%	15.36%	0.00%
过去五年	47.66%	0.96%	19.16%	0.97%	28.50%	-0.01%
自基金合同生效起至今	52.12%	0.93%	21.52%	0.98%	30.60%	-0.05%

易方达中证红利 ETF 联接 C：

阶段	净值增长率①	净值增长率标准差②	业绩比较基准收益率③	业绩比较基准收益率标准差④	①—③	②—④
过去三个月	1.20%	0.54%	0.76%	0.55%	0.44%	-0.01%
过去六个	3.58%	0.59%	1.67%	0.60%	1.91%	-0.01%

月						
过去一年	3.25%	0.73%	-1.27%	0.73%	4.52%	0.00%
过去三年	26.32%	0.87%	11.34%	0.87%	14.98%	0.00%
过去五年	46.91%	0.96%	19.16%	0.97%	27.75%	-0.01%
自基金合 同生效起 至今	51.27%	0.93%	21.52%	0.98%	29.75%	-0.05%

易方达中证红利 ETF 联接 Y:

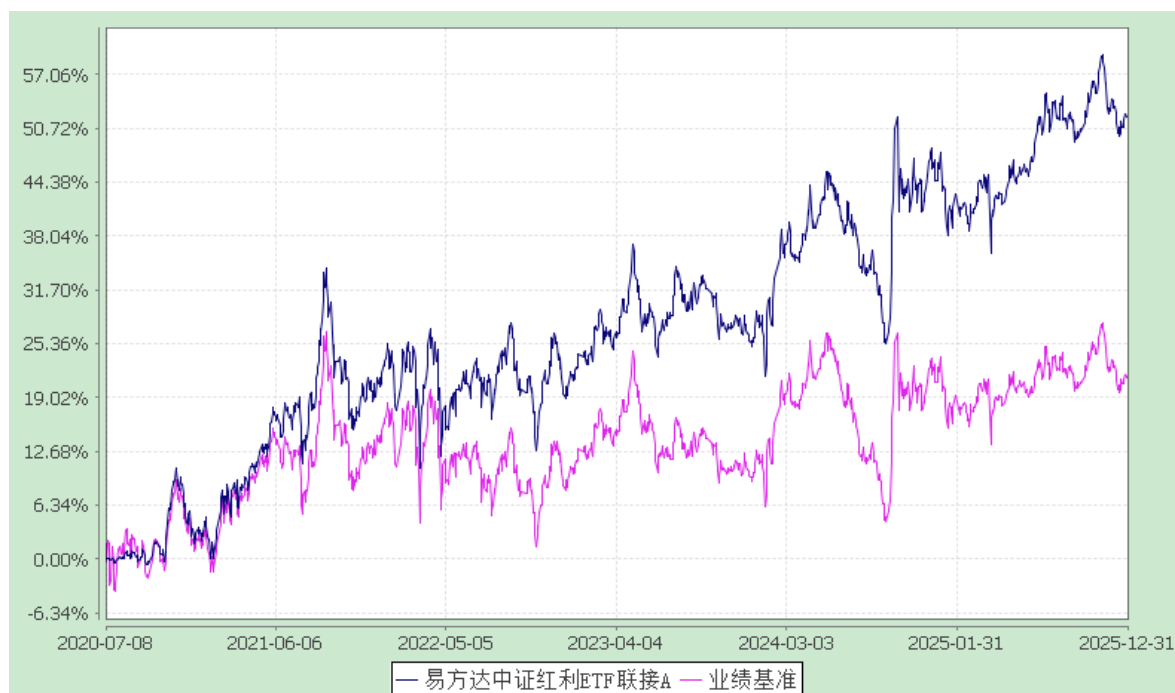
阶段	净值增长率①	净值增长率 率标准差 ②	业绩比较 基准收益 率③	业绩比较 基准收益 率标准差 ④	①—③	②—④
过去三个月	1.23%	0.54%	0.76%	0.55%	0.47%	-0.01%
过去六个月	3.62%	0.59%	1.67%	0.60%	1.95%	-0.01%
过去一年	3.36%	0.73%	-1.27%	0.73%	4.63%	0.00%
过去三年	-	-	-	-	-	-
过去五年	-	-	-	-	-	-
自基金合 同生效起 至今	4.26%	0.72%	-0.08%	0.73%	4.34%	-0.01%

3.2.2 自基金合同生效以来基金累计净值增长率变动及其与同期业绩比较基准收益率变动的比较

易方达中证红利交易型开放式指数证券投资基金发起式联接基金
累计净值增长率与业绩比较基准收益率的历史走势对比图

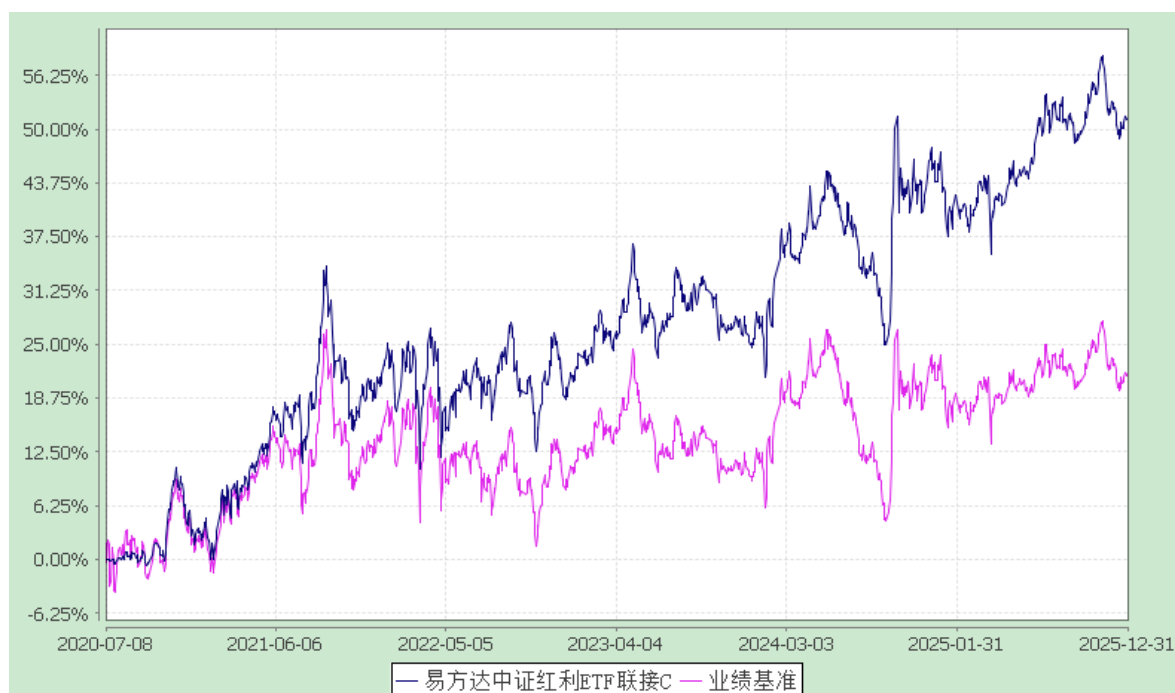
易方达中证红利 ETF 联接 A:

(2020 年 7 月 8 日至 2025 年 12 月 31 日)



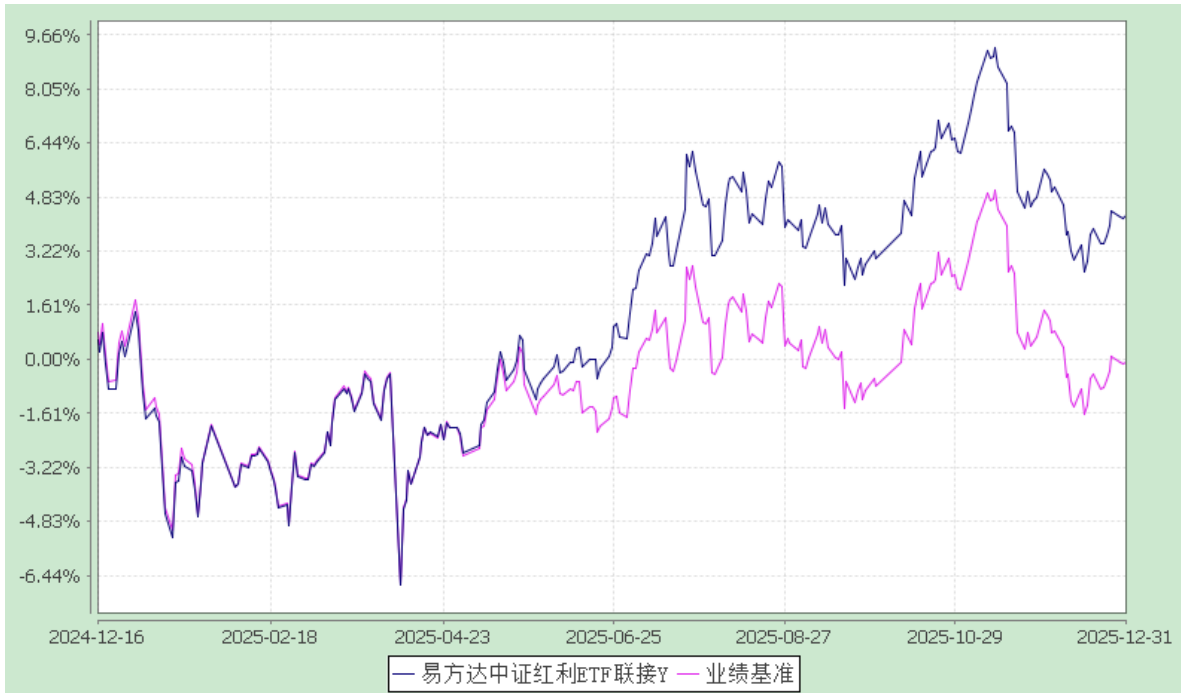
易方达中证红利 ETF 联接 C:

(2020 年 7 月 8 日至 2025 年 12 月 31 日)



易方达中证红利 ETF 联接 Y

(2024 年 12 月 16 日至 2025 年 12 月 31 日)



注：自 2024 年 12 月 13 日起，本基金增设 Y 类份额类别，份额首次确认日为 2024 年 12 月 16 日，增设当期的相关数据和指标按实际存续期计算。

§ 4 管理人报告

4.1 基金经理（或基金经理小组）简介

姓名	职务	任本基金的基金 经理期限		证券 从业 年限	说明
		任职 日期	离任 日期		
林伟斌	本基金的基金经理，易方达中证红利 ETF、易方达上证科创板 50ETF、易方达上证科创 50ETF 联接、易方达 MSCI 中国 A50 互联互通 ETF、易方达 MSCI 中国 A50 互联互通 ETF 联接、易方达纳斯达克 100ETF（QDII）、易方达 MSCI 美国 50ETF（QDII）、易方达中证 A50ETF、易方达中证 A50ETF 联接发起式、易	2020-07-08	-	17 年	博士研究生，具有基金从业资格。曾任中国金融期货交易所股份有限公司研发部研究员，易方达基金管理有限公司指数与量化研究员、基金经理助理、量化基金组合部副总经理、量化策略部副总经理、指数投资部副总经理，易方达沪深 300ETF 发起式、易方达沪深 300ETF 发起式联接、易方达黄金 ETF、易方达中证 500ETF、易方

	方达伊塔乌巴西 IBOVESPA ETF (QDII) 的基金经理, 指数投资部总经理、指数投资决策委员会委员				达黄金 ETF 联接、易方达标普医疗保健指数 (QDII-LOF)、易方达标普 500 指数 (QDII-LOF)、易方达标普生物科技指数 (QDII-LOF)、易方达标普信息科技指数 (QDII-LOF)、易方达纳斯达克 100 指数 (QDII-LOF)、易方达中证 800ETF、易方达中证 800ETF 联接、易方达中证国有企业改革指数 (LOF)、易方达上证 50 指数 (LOF)、易方达中证 500 质量成长 ETF、易方达中证 2000ETF、易方达中证红利低波动 ETF 的基金经理。
宋钊贤	本基金的基金经理, 易方达 MSCI 中国 A 股国际通 ETF 联接、易方达 MSCI 中国 A 股国际通 ETF、易方达中证红利 ETF、易方达中证国有企业改革指数 (LOF) (自 2021 年 01 月 16 日至 2025 年 12 月 26 日)、易方达上证 50 指数 (LOF) (自 2021 年 01 月 16 日至 2025 年 11 月 21 日)、易方达标普医疗保健指数 (QDII-LOF)、易方达标普生物科技指数 (QDII-LOF)、易方达中证香港证券投资主题 (港股通) ETF、易方达中证石化产业 ETF (自 2021 年 06 月 09 日至 2025 年 12 月 26 日)、易方达 MSCI 中国 A50 互联互通 ETF、易方达中证现代农业主题 ETF (自 2021 年 12 月 02 日至 2025 年 12 月 26 日)、易方达 MSCI	2020-09-05	-	11 年	硕士研究生, 具有基金从业资格。曾任易方达基金管理有限公司投资支持专员、研究员、投资经理助理、投资经理, 易方达资产管理 (香港) 有限公司基金经理。

	中国 A50 互联互通 ETF 联接、易方达中证装备产业 ETF（自 2021 年 12 月 29 日至 2025 年 12 月 10 日）、易方达恒生港股通新经济 ETF、易方达中证全指建筑材料 ETF（自 2022 年 03 月 04 日至 2025 年 12 月 26 日）、易方达中证装备产业 ETF 联接发起式（自 2023 年 07 月 25 日至 2025 年 12 月 10 日）、易方达中证红利低波动 ETF 联接发起式、易方达中证红利低波动 ETF、易方达中证港股通高股息投资指数发起式、易方达中证港股通高股息投资 ETF 的基金经理，易方达北证 50 成份指数、易方达中证家电龙头 ETF 联接发起式、易方达 MSCI 美国 50ETF（QDII）、易方达中证石化产业 ETF 联接发起式、易方达中证 A50ETF、易方达中证家电龙头 ETF、易方达恒生港股通创新药 ETF、易方达中证红利价值 ETF、易方达恒生港股通创新药 ETF 联接发起式、易方达中证红利价值 ETF 联接、易方达恒生港股通高股息低波动 ETF、易方达恒生港股通高股息低波动 ETF 联接发起式的基金经理助理				
--	--	--	--	--	--

注：1.对基金的首任基金经理，其“任职日期”为基金合同生效日，“离任日期”为根据公司决定确定的解聘日期；对此后的非首任基金经理，“任职日期”和“离任日期”分别指根据公司决定确定的聘任日期和解聘日期。

2.证券从业的含义遵从行业协会相关规定。

4.2 管理人对报告期内本基金运作合规守信情况的说明

本报告期内，本基金管理人严格遵守《证券投资基金法》等有关法律法规及基金合同、基金招募说明书等有关基金法律文件的规定，以取信于市场、取信于社会投资公众为宗旨，本着诚实信用、勤勉尽责的原则管理和运用基金资产，在控制风险的前提下，为基金份额持有人谋求最大利益。在本报告期内，基金运作合法合规，无损害基金份额持有人利益的行为。

4.3 公平交易专项说明

4.3.1 公平交易制度的执行情况

本基金管理人主要通过建立有纪律、规范化的投资研究、决策流程和交易流程，以及强化事后监控分析来确保公平对待不同投资组合，切实防范利益输送。本基金管理人制定了严格的投资权限管理制度、投资备选库管理制度和集中交易制度等，并重视交易执行环节的公平交易措施，通过投资交易系统内的公平交易模块，以尽可能确保公平对待各投资组合。本报告期内，公平交易制度总体执行情况良好。

4.3.2 异常交易行为的专项说明

本报告期内，公司旗下所有投资组合参与的交易所公开竞价交易中，同日反向交易成交较少的单边交易量超过该证券当日成交量的 5% 的交易共 36 次，其中 33 次为指数量化投资组合因投资策略需要和其他组合发生的反向交易，3 次为不同基金经理管理的基金因投资策略不同而发生的反向交易，有关基金经理按规定履行了审批程序。

本报告期内，未发现本基金有可能导致不公平交易和利益输送的异常交易。

4.4 报告期内基金投资策略和运作分析

本基金为易方达中证红利 ETF 的联接基金，报告期内主要通过投资易方达中证红利 ETF 实现对业绩比较基准的紧密跟踪。易方达中证红利 ETF 跟踪中证红利指数，该指数选取 100 只现金股息率高、分红较为稳定，并具有一定规模及流动性的上市公司证券作为指数样本，以反映高股息率上市公司证券的整体表现。

2025 年四季度，我国坚持稳中求进的工作总基调，深入实施更加积极有为的宏观政策，纵深推进全国统一大市场建设，着力推动高质量发展，国民经济迎难而上，延续了 2025 年以来的良好发展态势。工业生产保持稳定增长，10、11 月份规模以上工业增加值分别同比增长 4.9%、4.8%，装备制造业和高技术制造业增长较快，工业结构提质增效成果显著。在提振消费相关政策持续发力及假日经济效应的带动下，消费市场规模稳步扩大，服务零售增速加快。10、11 月份社会消费品零售总额维持同比增

长，其中旅行相关消费增势良好。外贸方面，在复杂多变的国际环境下，我国对外贸易韧性持续彰显，2025 年前 11 个月我国货物贸易顺差首次突破 1 万亿美元。11 月份货物出口额同比增长 5.7%，增速较上月加快。外贸结构继续优化，有力应对近期的关税冲击，四季度以来出口市场多元化格局加速形成，高技术产品出口占比稳步提升。

2025 年 12 月召开的中央经济工作会议指出要灵活高效运用降准降息等多种政策工具，保持流动性充裕，畅通货币政策传导机制，引导金融机构加力支持扩大内需、科技创新、中小微企业等重点领域。资本市场相关政策聚焦优化投融资结构、激发市场活力，围绕重点产业链高质量发展和新兴产业培育，持续强化金融支持力度。资本市场资源配置功能不断优化，为实体经济高质量发展提供坚实支撑的同时，也有助于提升中国市场优质权益资产的长期投资价值。报告期内，A 股市场整体呈现区间震荡走势，不同行业的收益率表现明显分化，科技领域热点主题板块轮动走强。

近年来在新“国九条”政策引导下，A 股市场分红生态持续优化，上市公司主动回报投资者的意识明显增强，2025 年 A 股上市公司现金分红总额超过 2.6 万亿元，创出历史新高。头部公司加大股东回报力度，多家公司于 2025 年实施上市首次分红或首次宣布中期分红，并制定中长期股东分红回报规划，向投资者传递明确且稳定的分红预期。以中证红利指数为代表的 A 股红利资产汇聚了具备经营业绩稳健、现金流充沛、股息回报率高特征的上市公司，在中长期资产配置中发挥着日益重要的作用。报告期内，中证红利指数上涨 0.79%。

本报告期为本基金的正常运作期，本基金在投资运作过程中严格遵守基金合同，坚持既定的指数化投资策略，依据基金申赎变动等情况进行日常组合管理，力求跟踪误差最小化。

4.5 报告期内基金的业绩表现

截至报告期末，本基金 A 类基金份额净值为 1.2365 元，本报告期份额净值增长率为 1.24%，同期业绩比较基准收益率为 0.76%；C 类基金份额净值为 1.2287 元，本报告期份额净值增长率为 1.20%，同期业绩比较基准收益率为 0.76%；Y 类基金份额净值为 1.2364 元，本报告期份额净值增长率为 1.23%，同期业绩比较基准收益率为 0.76%。年化跟踪误差 0.63%，在合同规定的目标控制范围之内。

4.6 报告期内基金持有人数或基金资产净值预警说明

报告期内，本基金未出现连续二十个工作日基金份额持有人数量不满二百人或者

基金资产净值低于五千万元的情形。

§ 5 投资组合报告

5.1 报告期末基金资产组合情况

序号	项目	金额(元)	占基金总资产的比例(%)
1	权益投资	-	-
	其中：股票	-	-
2	基金投资	4,475,385,870.60	93.64
3	固定收益投资	60,286,717.81	1.26
	其中：债券	60,286,717.81	1.26
	资产支持证券	-	-
4	贵金属投资	-	-
5	金融衍生品投资	-	-
6	买入返售金融资产	-	-
	其中：买断式回购的买入返售金融资产	-	-
7	银行存款和结算备付金合计	197,603,279.92	4.13
8	其他资产	45,947,670.87	0.96
9	合计	4,779,223,539.20	100.00

5.2 期末投资目标基金明细

序号	基金名称	基金类型	运作方式	管理人	公允价值（元）	占基金资产净值比例（%）
1	易方达中证红利交易型开放式指数证券投资基金	股票型	交易型开放式	易方达基金管理有限公司	4,475,385,870.60	94.92

5.3 报告期末按行业分类的股票投资组合

5.3.1 报告期末按行业分类的境内股票投资组合

本基金本报告期末未持有境内股票。

5.4 期末按公允价值占基金资产净值比例大小排序的股票投资明细**5.4.1 报告期末按公允价值占基金资产净值比例大小排序的前十名股票投资明细**

本基金本报告期末未持有股票。

5.5 报告期末按债券品种分类的债券投资组合

序号	债券品种	公允价值(元)	占基金资产净值比例(%)
1	国家债券	-	-
2	央行票据	-	-
3	金融债券	60,286,717.81	1.28
	其中：政策性金融债	60,286,717.81	1.28
4	企业债券	-	-
5	企业短期融资券	-	-
6	中期票据	-	-
7	可转债（可交换债）	-	-
8	同业存单	-	-
9	其他	-	-
10	合计	60,286,717.81	1.28

5.6 报告期末按公允价值占基金资产净值比例大小排序的前五名债券投资明细

序号	债券代码	债券名称	数量（张）	公允价值（元）	占基金资产净值比例（%）
1	250211	25 国开 11	600,000	60,286,717.81	1.28

5.7 报告期末按公允价值占基金资产净值比例大小排序的前十名资产支持证券投资明细

本基金本报告期末未持有资产支持证券。

5.8 报告期末按公允价值占基金资产净值比例大小排序的前五名贵金属投资明细

本基金本报告期末未持有贵金属。

5.9 报告期末按公允价值占基金资产净值比例大小排序的前五名权证投资明细

本基金本报告期末未持有权证。

5.10 报告期末本基金投资的股指期货交易情况说明

本基金本报告期末未投资股指期货。

5.11 报告期末本基金投资的国债期货交易情况说明

本基金本报告期末未投资国债期货。

5.12 投资组合报告附注

5.12.1 本基金目标 ETF 投资的前十名证券的发行主体中，平顶山天安煤业股份有限公司在报告编制日前一年内曾受到国家矿山安全监察局河南局、国家矿山安全监察局河南局监察执法五处、国家矿山安全监察局陕西局、平顶山市卫东区应急管理局、平顶山市应急管理局、汝州市水利局的处罚。山西焦煤能源集团股份有限公司在报告编制日前一年内曾受到太原市应急管理局的处罚。山西潞安环保能源开发股份有限公司在报告编制日前一年内曾受到长治市生态环境局、长治市应急管理局、襄垣县自然资源局的处罚。上海中谷物流股份有限公司在报告编制日前一年内曾受到中华人民共和国浦东海事局的处罚。

本基金为目标 ETF 的联接基金，上述主体所发行的证券系标的指数成份股，上述主体所发行证券的投资决策程序符合公司投资制度的规定。

除上述主体外，基金管理人未发现本基金目标 ETF 投资的前十名证券的发行主体出现本期被监管部门立案调查，或在报告编制日前一年内受到公开谴责、处罚的情形。本基金投资的前十名证券的发行主体中，国家开发银行在报告编制日前一年内曾受到国家外汇管理局北京市分局、中国人民银行的处罚。

本基金对上述主体所发行证券的投资决策程序符合公司投资制度的规定。

除上述主体外，基金管理人未发现本基金投资的前十名证券的发行主体出现本期被监管部门立案调查，或在报告编制日前一年内受到公开谴责、处罚的情形。

5.12.2 本基金本报告期末未持有股票，不存在投资的前十名股票超出基金合同规定的备选股票库情况。

5.12.3 其他资产构成

序号	名称	金额（元）
1	存出保证金	796,133.88

2	应收证券清算款	20,615,981.46
3	应收股利	-
4	应收利息	-
5	应收申购款	24,310,973.25
6	其他应收款	224,582.28
7	其他	-
8	合计	45,947,670.87

5.12.4 报告期末持有的处于转股期的可转换债券明细

本基金本报告期末未持有处于转股期的可转换债券。

5.12.5 报告期末前十名股票中存在流通受限情况的说明

本基金本报告期末未持有股票。

§ 6 开放式基金份额变动

单位：份

项目	易方达中证红利 ETF联接A	易方达中证红利 ETF联接C	易方达中证红利 ETF联接Y
报告期期初基金份额 总额	1,775,242,883.74	1,031,391,028.01	52,484,312.01
报告期期间基金总申 购份额	1,035,451,633.50	1,159,420,013.96	56,682,350.36
减：报告期期间基金总 赎回份额	304,514,413.07	978,615,795.95	6,812,306.59
报告期期间基金拆分 变动份额（份额减少以 “-”填列）	-	-	-
报告期期末基金份额 总额	2,506,180,104.17	1,212,195,246.02	102,354,355.78

§ 7 基金管理人运用固有资金投资本基金情况

7.1 基金管理人持有本基金份额变动情况

本报告期内基金管理人未持有本基金份额。

7.2 基金管理人运用固有资金投资本基金交易明细

本报告期内基金管理人未运用固有资金申购、赎回、买卖本基金份额。

§ 8 报告期末发起式基金发起资金持有份额情况

项目	持有份 额总数	持有份 额占基 金总 份额比例	发起份 额总数	发起份 额占基 金总份 额比例	发起份 额承 诺持 有期 限
基金管理人固有资金	-	-	10,000,000.00	0.2617%	不少于 3 年
基金管理人高级管理人员	-	-	-	-	-
基金经理等人员	-	-	-	-	-
基金管理人股东	-	-	-	-	-
其他	-	-	-	-	-
合计	-	-	10,000,000.00	0.2617%	-

注：该基金的发起份额承诺持有期限已满3年，发起份额已全部赎回。

§ 9 备查文件目录

9.1 备查文件目录

- 1.中国证监会准予易方达中证红利交易型开放式指数证券投资基金发起式联接基金注册的文件；
- 2.《易方达中证红利交易型开放式指数证券投资基金发起式联接基金基金合同》；
- 3.《易方达中证红利交易型开放式指数证券投资基金发起式联接基金托管协议》；
- 4.《易方达基金管理有限公司开放式基金业务规则》；
- 5.基金管理人业务资格批件、营业执照。

9.2 存放地点

广东省广州市天河区珠江东路 30 号 42 层。

9.3 查阅方式

投资者可在营业时间免费查阅，也可按工本费购买复印件。

易方达基金管理有限公司

二〇二六年一月二十二日