

易方达安盈回报混合型证券投资基金

2024 年年度报告

2024 年 12 月 31 日

基金管理人：易方达基金管理有限公司

基金托管人：中国农业银行股份有限公司

送出日期：二〇二五年三月三十一日

§ 1 重要提示及目录

1.1 重要提示

基金管理人的董事会、董事保证本报告所载资料不存在虚假记载、误导性陈述或重大遗漏，并对其内容的真实性、准确性和完整性承担个别及连带的法律责任。本年度报告已经三分之二以上独立董事签字同意，并由董事长签发。

基金托管人中国农业银行股份有限公司根据本基金合同规定，于 2025 年 3 月 27 日复核了本报告中的财务指标、净值表现、利润分配情况、财务会计报告、投资组合报告等内容，保证复核内容不存在虚假记载、误导性陈述或者重大遗漏。

基金管理人承诺以诚实信用、勤勉尽责的原则管理和运用基金资产，但不保证基金一定盈利。

基金的过往业绩并不代表其未来表现。投资有风险，投资者在作出投资决策前应仔细阅读本基金的招募说明书及其更新。

本报告中财务资料已经审计。容诚会计师事务所（特殊普通合伙）为本基金出具了标准无保留意见的审计报告，请投资者注意阅读。

本报告期自 2024 年 1 月 1 日起至 12 月 31 日止。

1.2 目录

§ 1 重要提示及目录	2
1.1 重要提示	2
1.2 目录	3
§ 2 基金简介	5
2.1 基金基本情况	5
2.2 基金产品说明	5
2.3 基金管理人和基金托管人	6
2.4 信息披露方式	6
2.5 其他相关资料	6
§ 3 主要财务指标、基金净值表现及利润分配情况	7
3.1 主要会计数据和财务指标	7
3.2 基金净值表现	8
3.3 过去三年基金的利润分配情况	11
§ 4 管理人报告	12
4.1 基金管理人及基金经理情况	12
4.2 管理人对报告期内本基金运作合规守信情况的说明	14
4.3 管理人对报告期内公平交易情况的专项说明	14
4.4 管理人对报告期内基金的投资策略和业绩表现的说明	15
4.5 管理人对宏观经济、证券市场及行业走势的简要展望	17
4.6 管理人内部有关本基金的监察稽核工作情况	18
4.7 管理人对报告期内基金估值程序等事项的说明	19
4.8 管理人对报告期内基金利润分配情况的说明	19
4.9 报告期内管理人对本基金持有人数或基金资产净值预警情形的说明	20
§ 5 托管人报告	20
5.1 报告期内本基金托管人合规守信情况声明	20
5.2 托管人对报告期内本基金投资运作合规守信、净值计算、利润分配等情况的说明	20
5.3 托管人对本年度报告中财务信息等内容的真实、准确和完整发表意见	20
§ 6 审计报告	20
6.1 审计意见	20
6.2 形成审计意见的基础	21
6.3 管理层和治理层对财务报表的责任	21
6.4 注册会计师对财务报表审计的责任	21
§ 7 年度财务报表	22
7.1 资产负债表	22
7.2 利润表	24
7.3 净资产变动表	25
7.4 报表附注	27
§ 8 投资组合报告	58
8.1 期末基金资产组合情况	58
8.2 报告期末按行业分类的股票投资组合	59
8.3 期末按公允价值占基金资产净值比例大小排序的所有股票投资明细	60
8.4 报告期内股票投资组合的重大变动	61

8.5	期末按债券品种分类的债券投资组合	62
8.6	期末按公允价值占基金资产净值比例大小排序的前五名债券投资明细	63
8.7	期末按公允价值占基金资产净值比例大小排序的所有资产支持证券投资明细	63
8.8	报告期末按公允价值占基金资产净值比例大小排序的前五名贵金属投资明细	63
8.9	期末按公允价值占基金资产净值比例大小排序的前五名权证投资明细	63
8.10	本基金投资股指期货的投资政策	63
8.11	报告期末本基金投资的国债期货交易情况说明	63
8.12	投资组合报告附注	64
§ 9	基金份额持有人信息	67
9.1	期末基金份额持有人户数及持有人结构	67
9.2	期末基金管理人的从业人员持有本基金的情况	67
9.3	期末基金管理人的从业人员持有本开放式基金份额总量区间情况	67
§ 10	开放式基金份额变动	68
§ 11	重大事件揭示	68
11.1	基金份额持有人大会决议	68
11.2	基金管理人、基金托管人的专门基金托管部门的重大人事变动	68
11.3	涉及基金管理人、基金财产、基金托管业务的诉讼	68
11.4	基金投资策略的改变	68
11.5	为基金进行审计的会计师事务所情况	68
11.6	管理人、托管人及其高级管理人员受稽查或处罚等情况	69
11.7	基金租用证券公司交易单元的有关情况	69
11.8	其他重大事件	71
§ 12	备查文件目录	72
12.1	备查文件目录	72
12.2	存放地点	72
12.3	查阅方式	72

§ 2 基金简介

2.1 基金基本情况

基金名称	易方达安盈回报混合型证券投资基金	
基金简称	易方达安盈回报混合	
基金主代码	001603	
基金运作方式	契约型开放式	
基金合同生效日	2017 年 2 月 16 日	
基金管理人	易方达基金管理有限公司	
基金托管人	中国农业银行股份有限公司	
报告期末基金份额总额	826,645,665.59 份	
基金合同存续期	不定期	
下属分级基金的基金简称	易方达安盈回报混合 A	易方达安盈回报混合 C
下属分级基金的交易代码	001603	017414
报告期末下属分级基金的份额总额	814,384,848.87 份	12,260,816.72 份

注：自 2023 年 3 月 7 日起，本基金增设 C 类份额类别，份额首次确认日为 2023 年 3 月 8 日。

2.2 基金产品说明

投资目标	本基金主要投资于固定收益类资产，并通过较灵活的资产配置，力争实现基金资产的长期稳健增值。
投资策略	1、本基金将密切关注宏观经济走势，综合考量各类资产的市场容量等因素，确定资产的最优配置比例。2、本基金在债券投资上主要通过久期配置、类属配置、期限结构配置和个券选择四个层次进行投资管理；本基金将选择具有较高投资价值的可转换债券进行投资；本基金将对资金面进行综合分析的基础上，判断利差空间，通过杠杆操作放大组合收益。3、本基金将适度参与股票资产投资。本基金股票投资部分主要采取“自下而上”的投资策略，精选优质企业进行投资。4、本基金可选择投资价值高的存托凭证进行投资。
业绩比较基准	沪深 300 指数收益率 ×25%+中债新综合指数收益率 ×70%+金融机构人民币活期存款基准利率（税后）×5%
风险收益特征	本基金为混合型基金，理论上其预期风险与预期收益水平低于股票型基金

	金，高于债券型基金和货币市场基金。
--	-------------------

2.3 基金管理人和基金托管人

项目		基金管理人	基金托管人
名称		易方达基金管理有限公司	中国农业银行股份有限公司
信息披露 负责人	姓名	王玉	任航
	联系电话	020-85102688	010-66060069
	电子邮箱	service@efunds.com.cn	tgxxpl@abchina.com
客户服务电话		400 881 8088	95599
传真		020-38798812	010-68121816
注册地址		广东省珠海市横琴新区荣粤道 188号6层	北京市东城区建国门内大街69号
办公地址		广州市天河区珠江新城珠江东路 30号广州银行大厦40-43楼；广东 省珠海市横琴新区荣粤道188号6 层	北京市西城区复兴门内大街28号 凯晨世贸中心东座F9
邮政编码		510620； 519031	100031
法定代表人		刘晓艳	谷澍

2.4 信息披露方式

本基金选定的信息披露报纸名称	证券时报
登载基金年度报告正文的管理人互联网网址	www.efunds.com.cn
基金年度报告备置地点	基金管理人的办公地址

2.5 其他相关资料

项目	名称	办公地址
会计师事务所	容诚会计师事务所（特殊普通合伙）	北京市西城区阜成门外大街 22 号 1 幢 10 层 1001-1 至 1001-26
注册登记机构	易方达基金管理有限公司	广州市天河区珠江新城珠江东路 30 号广州银行大厦 40-43 楼；广东省珠海市横琴新区荣粤道 188 号 6 层

§ 3 主要财务指标、基金净值表现及利润分配情况

3.1 主要会计数据和财务指标

金额单位：人民币元

3.1.1 期间 数据和指 标	2024 年		2023 年		2022 年	
	易方达安盈 回报混合 A	易方达安盈 回报混合 C	易方达安盈 回报混合 A	易方达安盈 回报混合 C	易方达安盈 回报混合 A	易方达安盈回 报混合 C
本期已 实现收 益	-30,362,534 .41	-1,459,065. 02	-54,002,732.9 3	-24,171.80	-152,029,610. 25	-
本期利 润	97,285,387. 26	3,345,856.3 2	-130,689,627. 87	-298,354.52	-551,503,128. 49	-
加权平 均基金 份额本 期利润	0.1044	0.1202	-0.1201	-0.1932	-0.4245	-
本期加 权平均 净值利 润率	5.07%	5.89%	-5.58%	-9.09%	-19.11%	-
本期基 金份额 净值增 长率	5.54%	5.11%	-5.77%	-8.50%	-15.00%	-
3.1.2 期末 数据和指 标	2024 年末		2023 年末		2022 年末	
	易方达安盈回 报混合 A	易方达安盈回 报混合 C	易方达安盈回 报混合 A	易方达安盈回 报混合 C	易方达安盈回 报混合 A	易方达安盈回 报混合 C
期末可 供分配 利润	344,154,284 .01	5,003,203.7 2	456,260,826. 88	591,519.82	587,135,712. 96	-
期末可 供分配 基金份 额利润	0.4226	0.4081	0.4524	0.4458	0.4994	-
期末基 金资产 净值	1,752,994,6 93.24	26,209,828. 65	2,057,613,48 7.67	2,698,925.85	2,545,306,66 8.24	-
期末基 金份额 净值	2.153	2.138	2.040	2.034	2.165	-
3.1.3 累计 期末指标	2024 年末		2023 年末		2022 年末	
	易方达安盈	易方达安盈	易方达安盈	易方达安盈	易方达安盈	易方达安盈回

	回报混合 A	回报混合 C	回报混合 A	回报混合 C	回报混合 A	报混合 C
基金份额累计净值增长率	132.90%	-3.82%	120.68%	-8.50%	134.20%	-

注：1.所述基金业绩指标不包括持有人认购或交易基金的各项费用，计入费用后实际收益水平要低于所列数字。

2.本期已实现收益指基金本期利息收入、投资收益、其他收入（不含公允价值变动收益）扣除相关费用和信用减值损失后的余额，本期利润为本期已实现收益加上本期公允价值变动收益。

3.期末可供分配利润，为期末资产负债表中未分配利润与未分配利润中已实现部分的孰低数。

4.自 2023 年 3 月 7 日起，本基金增设 C 类份额类别，份额首次确认日为 2023 年 3 月 8 日，增设当期的相关数据和指标按实际存续期计算。

3.2 基金净值表现

3.2.1 基金份额净值增长率及其与同期业绩比较基准收益率的比较

易方达安盈回报混合 A

阶段	份额净值增长率①	份额净值增长率标准差②	业绩比较基准收益率③	业绩比较基准收益率标准差④	①—③	②—④
过去三个月	0.70%	0.72%	1.59%	0.43%	-0.89%	0.29%
过去六个月	4.62%	0.73%	6.28%	0.39%	-1.66%	0.34%
过去一年	5.54%	0.66%	9.41%	0.32%	-3.87%	0.34%
过去三年	-15.47%	0.70%	6.19%	0.29%	-21.66%	0.41%
过去五年	57.05%	0.90%	18.60%	0.30%	38.45%	0.60%
自基金合同生效起至今	132.90%	0.92%	37.42%	0.29%	95.48%	0.63%

易方达安盈回报混合 C

阶段	份额净值增长率①	份额净值增长率标准差②	业绩比较基准收益率③	业绩比较基准收益率标准差④	①—③	②—④
过去三个月	0.61%	0.73%	1.59%	0.43%	-0.98%	0.30%
过去六个月	4.45%	0.73%	6.28%	0.39%	-1.83%	0.34%
过去一年	5.11%	0.66%	9.41%	0.32%	-4.30%	0.34%
过去三年	-	-	-	-	-	-
过去五年	-	-	-	-	-	-
自基金合同生效起至今	-3.82%	0.60%	8.22%	0.27%	-12.04%	0.33%

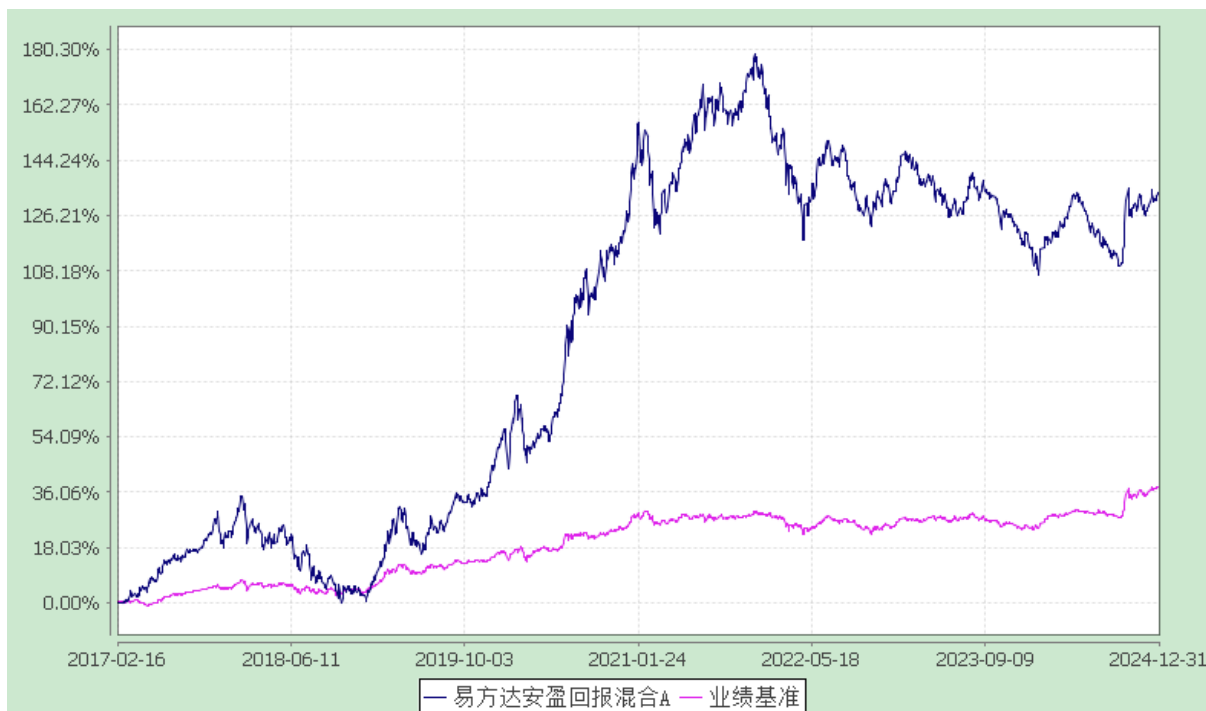
3.2.2 自基金合同生效以来基金份额累计净值增长率变动及其与同期业绩比较基准收益率变动的比较

易方达安盈回报混合型证券投资基金

份额累计净值增长率与业绩比较基准收益率历史走势对比图

易方达安盈回报混合 A

(2017 年 2 月 16 日至 2024 年 12 月 31 日)



易方达安盈回报混合 C

(2023 年 3 月 8 日至 2024 年 12 月 31 日)



注：1.自 2023 年 3 月 7 日起，本基金增设 C 类份额类别，份额首次确认日为 2023 年 3 月 8 日，增设当期的相关数据和指标按实际存续期计算。

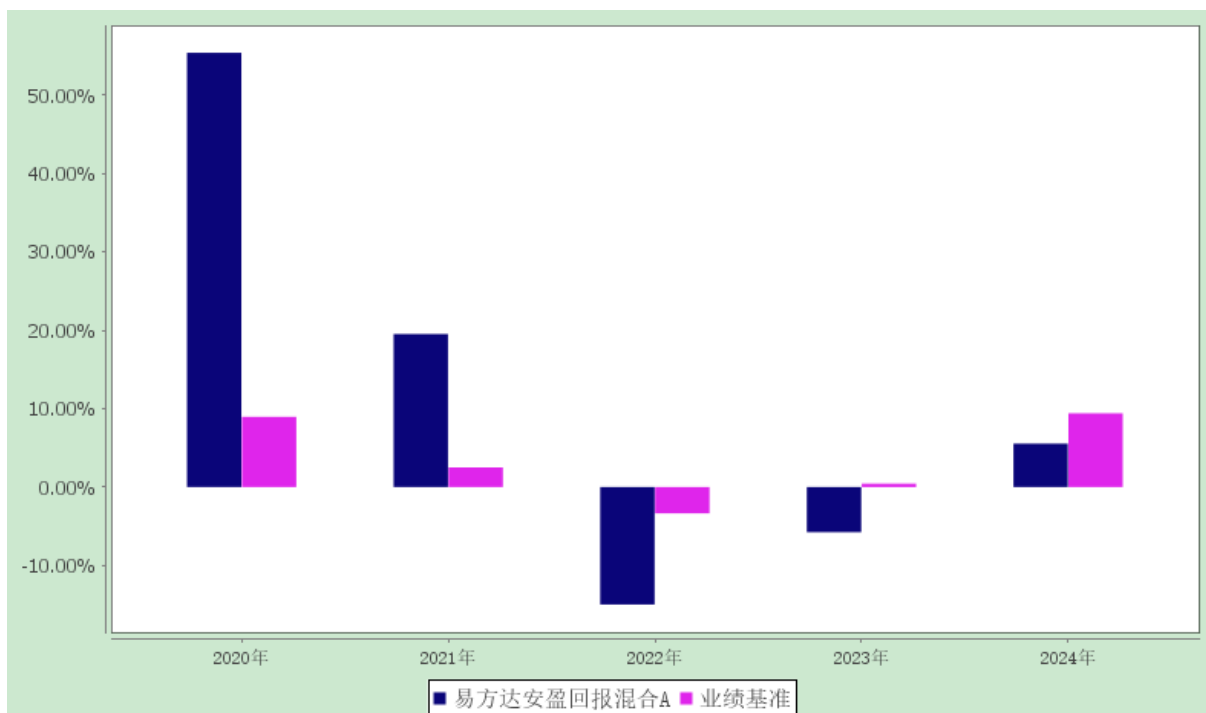
2.自基金合同生效至报告期末，A 类基金份额净值增长率为 132.90%，同期业绩比较基准收益率为 37.42%；C 类基金份额净值增长率为-3.82%，同期业绩比较基准收益率为 8.22%。

3.2.3 过去五年基金每年净值增长率及其与同期业绩比较基准收益率的比较

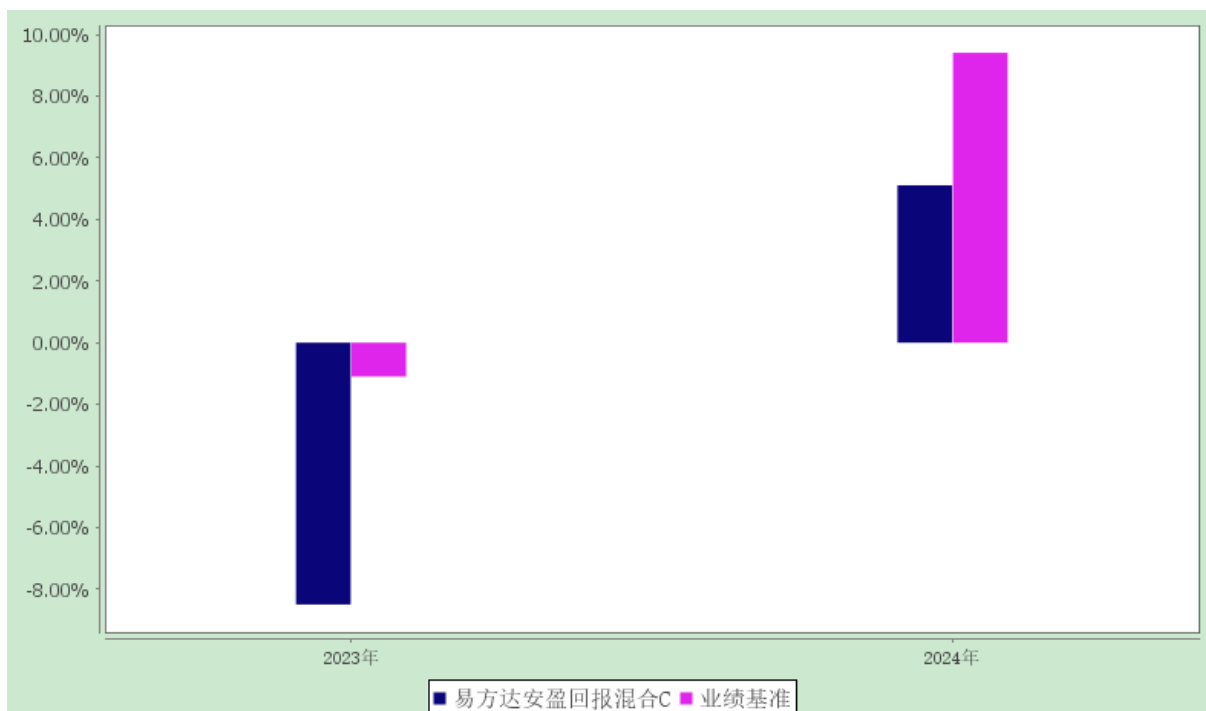
易方达安盈回报混合型证券投资基金

过去五年基金净值增长率与业绩比较基准历年收益率对比图

易方达安盈回报混合 A



易方达安盈回报混合 C



注：自 2023 年 3 月 7 日起，本基金增设 C 类份额类别，份额首次确认日为 2023 年 3 月 8 日，增设当期的相关数据和指标按实际存续期计算。

3.3 过去三年基金的利润分配情况

本基金过去三年未发生利润分配。

§ 4 管理人报告

4.1 基金管理人及基金经理情况

4.1.1 基金管理人及其管理基金的经验

经中国证监会证监基金字[2001]4 号文批准，本基金管理人成立于 2001 年 4 月 17 日，注册资本 13,244.2 万元人民币。本基金管理人拥有包括公募、社保、基本养老保险、年金、特定客户资产管理、QDII、投资顾问等在内的多类业务资格，在主动权益、指数投资、债券、多资产、另类资产等投资领域全面布局，为境内外客户提供资产管理解决方案。

4.1.2 基金经理（或基金经理小组）及基金经理助理简介

姓名	职务	任本基金的 基金经理（助 理）期限		证券 从业 年限	说明
		任职 日期	离任 日期		
张清华	本基金的基金经理，易方达安心回报债券、易方达裕丰回报债券、易方达丰和债券、易方达新收益混合、易方达悦兴一年持有混合、易方达全球配置混合（QDII）的基金经理，副总经理级高级管理人员、固定收益及多资产投资决策委员会委员	2017-02-16	-	17 年	硕士研究生，具有基金从业资格。曾任晨星资讯（深圳）有限公司数量分析师，中信证券股份有限公司研究员，易方达基金管理有限公司投资经理、固定收益基金投资部总经理、混合资产投资部总经理、多资产投资业务总部总经理，易方达裕如混合、易方达新收益混合、易方达安心回馈混合、易方达瑞选混合、易方达裕祥回报债券、易方达新利混合、易方达新鑫混合、易方达新享混合、易方达瑞景混合、易方达裕鑫债券、易方达瑞通混合、易方达瑞程混合、易方达瑞弘混合、易方达瑞信混合、易方达瑞和混合、易方达鑫转添利混合、易方达鑫转增利混合、易方达鑫转招利混合、易方达丰华债券、易方达磐固六个月持有混合的基金经理。
杨康	本基金的基金经理助理，易方达鑫转增利混合、易方达裕富债券、易方达新利混合、易方达新鑫混合、易方达新益混合、易方达新享混合、易方达瑞景混合、易方达瑞信混合、易方达瑞选混合、易方达瑞和混合、	2019-06-10	-	9 年	硕士研究生，具有基金从业资格。曾任华夏基金管理有限公司机构债券投资部研究员、投资经理助理，易方达基金管理有限公司投资经理，易方达鑫转招利混合、易方达瑞川混合发起式、易方达瑞锦混合发起式、易方

	易方达瑞祺混合、易方达瑞智混合、易方达瑞兴混合、易方达丰惠混合、易方达瑞通混合、易方达瑞弘混合、易方达鑫转添利混合、易方达瑞川混合发起式、易方达瑞锦混合发起式的基金经理，易方达安心回报债券、易方达招易一年持有混合、易方达悦通一年持有混合、易方达宁易一年持有混合、易方达稳泰一年持有混合、易方达悦浦一年持有混合（自 2022 年 07 月 09 日至 2024 年 12 月 10 日）的基金经理助理，多资产公募投资部总经理助理				达瑞安混合发起式、易方达瑞康混合、易方达瑞富混合、易方达瑞祥混合、易方达裕鑫债券的基金经理。
周琼	本基金的基金经理助理，易方达鑫转添利混合、易方达裕丰回报债券、易方达丰华债券、易方达新收益混合、易方达瑞信混合、易方达瑞和混合、易方达丰和债券（自 2019 年 10 月 11 日至 2024 年 12 月 10 日）、易方达安心回报债券、易方达新利混合、易方达新鑫混合、易方达新享混合、易方达瑞景混合、易方达瑞智混合、易方达瑞兴混合、易方达瑞祥混合（自 2019 年 10 月 30 日至 2024 年 07 月 09 日）、易方达丰惠混合、易方达招易一年持有混合（自 2020 年 07 月 09 日至 2024 年 02 月 27 日）、易方达瑞锦混合发起式、易方达磐恒九个月持有混合（自 2020 年 08 月 11 日至 2024 年 02 月 27 日）、易方达磐泰一年持有混合（自 2020 年 08 月 20 日至 2024 年 07 月 09 日）、易方达悦享一年持有混合（自 2020 年 09 月 24 日至 2024 年 12 月 10 日）、易方达悦兴一年持有混合、易方达悦通一年持有混合（自 2020 年 12 月 18 日至 2024 年 02 月 27 日）、易方达悦盈一年持有混合（自 2021 年 02 月 05 日至 2024 年 12 月 10 日）、易方达悦弘一年持有混合（自 2021 年 02 月 25 日至 2024 年 12 月 10 日）、易方达悦安一年持有债券（自 2021 年 04 月 28 日至 2024 年 02 月 27 日）、易方达宁易一年持有混合（自 2021 年 04	2019-10-11	-	10 年	硕士研究生，具有基金从业资格。曾任凯仁投资咨询（上海）有限公司客户经理，易方达基金管理有限公司投资支持专员、研究员。

月 30 日至 2024 年 02 月 27 日)、易方达稳泰一年持有混合(自 2021 年 05 月 22 日至 2024 年 02 月 27 日)、易方达悦信一年持有混合、易方达瑞富混合(自 2021 年 06 月 09 日至 2024 年 07 月 09 日)、易方达悦夏一年持有混合、易方达悦丰一年持有混合、易方达悦浦一年持有混合(自 2021 年 11 月 16 日至 2024 年 12 月 10 日)、易方达悦融一年持有混合、易方达悦稳一年持有混合、易方达安心回馈混合、易方达瑞通混合、易方达瑞弘混合、易方达悦鑫一年持有混合、易方达全球配置混合(QDII)、易方达悦和稳健一年封闭运作债券(自 2024 年 03 月 20 日至 2024 年 07 月 09 日)的基金经理助理				
------------------------------------------------------------------------------------------------------------------------------------------------------------------------------------------------------------------------------------------------------------------------------------------------------------------------------------------------------------	--	--	--	--

注：1.对基金的首任基金经理，其“任职日期”为基金合同生效日，“离任日期”为根据公司决定确定的解聘日期；对此后的非首任基金经理/基金经理助理，“任职日期”和“离任日期”分别指根据公司决定确定的聘任日期和解聘日期。

2.证券从业的含义遵从行业协会相关规定。

3.为加强基金流动性管理，本基金安排了相关人员协助基金经理进行现金头寸与流动性管理。

4.2 管理人对报告期内本基金运作合规守信情况的说明

本报告期内，本基金管理人严格遵守《证券投资基金法》等有关法律法规及基金合同、基金招募说明书等有关基金法律文件的规定，以取信于市场、取信于社会投资公众为宗旨，本着诚实信用、勤勉尽责的原则管理和运用基金资产，在控制风险的前提下，为基金份额持有人谋求最大利益。在本报告期内，基金运作合法合规，无损害基金份额持有人利益的行为。

4.3 管理人对报告期内公平交易情况的专项说明

4.3.1 公平交易制度和控制方法

公司根据《证券投资基金管理公司公平交易制度指导意见》《基金经理兼任私募资产管理计划投资经理工作指引(试行)》等法规和自律规则制定了《公平交易管理办法》等制度，明确公平交易的适用范围、原则和内容、管控措施、公平交易执行程序 and 分配原则、反向交易控制、公平交易效果评估及报告等。

公平交易制度所规范的范围涵盖旗下各类资产组合，围绕境内上市股票、债券的一级市场申购、二级市场交易（含银行间市场）、境外投资、衍生品等投资管理活动，贯穿投资授权、研究分析、投

资决策、交易执行、业绩评估等各个环节。

公平交易的管控措施和执行程序主要包括：通过建立规范的投资决策机制、共享研究资源和投资品种备选库为投资人员提供公平的投资机会；投资人员应公平对待其管理的不同投资组合，原则上应当做到“同时同价”，合理控制其所管理不同组合对同一证券的同向交易价差；建立并实行集中交易制度，交易系统具备公平交易功能，对于满足公平交易执行条件的同向指令，系统将自动启用公平交易功能，按照交易公平的原则合理分配各投资指令的执行；严格控制不同投资组合之间的同日反向交易；根据交易所场内竞价交易和非公开竞价交易的不同特点分别设定合理的交易执行程序 and 分配机制，通过系统与人工控制相结合的方式，力求确保所有投资组合在交易机会上得到公平、合理对待；建立事中和事后的同向交易、反向交易、异常交易监控分析机制，对发现的异常问题进行提示，并要求投资组合经理解释说明。

公司严格按照法律法规的要求禁止旗下管理的不同投资组合之间各种可能导致不公平交易和利益输送的反向交易行为。对于旗下投资组合之间（纯被动指数组合和量化投资组合除外）确因投资策略或流动性管理等需要而进行的反向交易，投资人员须提供充分的投资决策依据，并经审核确认方可执行。

公司通过定期或不定期的公平交易效果评估报告机制，使投资和交易人员能及时了解各组合的公平交易执行状况，持续督促公平交易制度的落实执行，并不断在实践中检验和完善公平交易制度。

4.3.2 公平交易制度的执行情况

本报告期内，上述公平交易制度和控制方法总体执行情况良好，未发现旗下投资组合之间存在不公平交易现象。

4.3.3 异常交易行为的专项说明

本报告期内，未发现本基金有可能导致不公平交易和利益输送的异常交易。

本报告期内，本公司旗下所有投资组合参与的交易所公开竞价交易中，同日反向交易成交较少的单边交易量超过该证券当日成交量的 5% 的交易共有 82 次，其中 73 次为旗下指数及量化组合因投资策略需要和其他组合发生反向交易，9 次为不同基金经理管理的基金因投资策略不同而发生的反向交易，有关基金经理按规定履行了审批程序。

4.4 管理人对报告期内基金的投资策略和业绩表现的说明

4.4.1 报告期内基金投资策略和运作分析

2024 年中国经济呈现“前高、中低、后扬”的 U 型走势，9 月中共中央政治局会议对经济增长政策基调的变化，是一个重要的分水岭。年初财政支出加速对制造业投资形成一波向上拉动，带动一季度经济超预期增长；但二季度之后政策脉冲效果逐渐减弱，基建投资有所回落。而更反映经济内

生景气程度的地产、消费等行业则始终延续偏弱态势，二季度陆续出台的地产政策“组合拳”并未扭转行业的下滑态势，同时就业的压力也抑制了居民消费的修复。广泛的价格水平低迷，使得宏观感受差异较大，微观主体信心不足，居民加速提前还贷、实体部门也在去杠杆，进一步加剧了价格水平的下行压力。在考虑到实现全年经济增长目标紧迫性提升的背景下，9 月中共中央政治局会议召开，一揽子稳增长政策相继落地。随着政府投资、以旧换新、地产等实体领域的政策支持效果持续显现，四季度经济环比改善效果显著，全年顺利实现 5% 的经济增长目标。外需全年表现偏强，这一方面受益于全球出口景气周期回升、另一方面国内低通胀的相对价格优势也带动中国出口份额提升，此外四季度之后关税风险下的抢出口亦带来短期脉冲效果。

海外方面，全球制造业周期修复，上半年各国央行陆续开启降息周期，而美国在较强的增长与通胀韧性下，降息节奏落后于其他经济体，这使得美元指数保持强势；下半年随着美联储降息周期的开启，全球流动性广泛改善，人民币汇率压力亦有所缓和，但年底美国大选落幕，市场对后续关税与减税政策推升通胀的预期加强，美联储亦将此变量纳入未来的货币政策考量中，释放出偏鹰信号。美债收益率再度上行，美元上涨、非美资产承压，美元的强势亦对人民币汇率形成压力，短期内或对央行货币宽松节奏形成扰动。

实际增长稳定在中低增速的背景下，资本市场对于价格数据的反应更为敏感。全年受到平减指数拖累，名义与实际 GDP 之间存在裂口，而股债资产的表现都与名义 GDP 的趋势更加吻合。9 月之前，价格水平低迷、企业盈利承压，股票市场风险偏好持续走弱，但在较低估值的支撑下，股市仍维持偏震荡态势，期间在地产等政策拉动下估值有所修复，但在确认政策效果不佳后又再度回调。9 月末的稳增长政策转向是重大的信号，信用预期改善、风险偏好回升，市场估值水平迅速调整到合理水平，指数在新的中枢位置再度震荡，等待基本面对政策效果的确认。全年来看，增量资金有限的环境下，成长股与红利股走势呈现出显著的跷跷板特征，基本面尚未显著改善，资金始终偏好股息率较高的类债资产、具备出海逻辑的行业及个股，在四季度市场反弹过程中前期超跌的小盘股受益于信用修复和流动性改善，亦有较好表现。

转债市场跟随权益市场波动，但幅度更大，且内部结构表现分化。年初受制于较贵的估值和小盘股的弱势，转债估值压缩，二季度后债底定价的转债跟随债市上涨、银行类转债跟随银行指数上行、大量下修型标的价格上涨，带动了转债溢价率的修复。但是 6 月以后随着信用风险的演绎，弱资质转债在信用担忧及股市偏弱的双重冲击下，价格大幅调整，甚至部分银行转债跌破债底。市场超跌持续到 9 月最后一周，随着权益市场的反弹，转债情绪亦有所修复，在债券收益率大幅走低的背景下，纯债替代需求资金涌入推升估值，四季度股市重回震荡后，转债估值仍持续拉升至年内高位水平。

报告期内，本基金规模小幅下降。组合仍以权益投资为主，上半年仓位保持稳定，以结构调整为主；6月随着经济数据的走弱，仓位有比较大幅的下降，9月末中共中央政治局会议对稳增长政策基调发生转变后，市场风险偏好有所改善，组合迅速提高权益仓位参与市场交易机会，并在股市估值修复至合理水平后适时止盈。全年权益仓位中枢持续下降，截止年末保持在偏低水平。行业层面，组合减持部分与内需相关度较高的食品饮料、医药生物等行业个股，并对涨幅较多的银行等择机止盈，置换为基本面有望底部改善、同时具备较好分红率的交运、非银等个股，组合中红利策略占比提升。债券部分组合仍以配置可转债为主，仓位维持高位，其中在4-5月有所下降、10月有所抬升，其余时间相对稳定，主要以结构调整为主。上半年组合兑现了部分赎回或到期的大盘个券，补仓了银行转债作为底仓，同时配置了部分估值合理的新券；下半年在信用风险发酵的阶段配置了部分偏债高质量的个券与双低个券。全年组合维持了对平衡低估个券的超配，维持了较好的不对称性。纯债方面，组合持仓仍以短久期信用债为主获取票息和骑乘收益，同时保持较好的流动性。

4.4.2 报告期内基金的业绩表现

截至报告期末，本基金 A 类基金份额净值为 2.153 元，本报告期份额净值增长率为 5.54%，同期业绩比较基准收益率为 9.41%；C 类基金份额净值为 2.138 元，本报告期份额净值增长率为 5.11%，同期业绩比较基准收益率为 9.41%。

4.5 管理人对宏观经济、证券市场及行业走势的简要展望

尽管 2024 年四季度经济在政策的拉动下环比改善显著，但我们也观察到，经济恢复的过程中仍然存在诸多结构性问题，通胀偏低的宏观环境尚未根本性改变，复苏的持续性和强度有较大不确定性。

受到财政支持的提振，四季度基建同比维持高位，但 12 月以来的高频数据显示政策拉动力度有所走弱，同时对四季度经济增长有大幅贡献的以旧换新政策推进进度也低于预期、耐用品消费边际回落。地产政策带来交易量的改善，但随着房价脉冲逐渐减弱，交易量的修复或难以维持至库存充分去化，房价压力仍在。整体而言，近期内需呈现政策推进放缓、高频数据走弱的特征。外需方面，出于特朗普上台后对中国加征关税的担忧，四季度出现了一轮抢出口的短期脉冲，但这一拉动因素在未来存在较大变数。基于对 2025 年美国温和走弱的观点，在不严厉打击转口贸易的情况下，预计 2025 年外需增速小幅下滑，在现有的国内政策组合下，经济运行的下行风险可控，但在居民和企业内生需求承压的情况下，经济向上弹性可能不足。内生需求压力的缓解需要后续更大力度的政策出台，尤其是聚焦在房地产和居民消费方面的政策。

在近两年的资产定价中，整体经济叙事的权重要远高于阶段性数据趋势的作用，改变整体叙事的源头在信贷周期的恢复，尤其是反映以地产和消费为主的内生需求变化的信贷周期。在过去的两

年中，我们经历了数次单季度因财政主导和外需拉动带来的经济短期向上脉冲，但在内生需求未见显著改善的背景下，资产价格可能出现阶段性扰动，但难改中长期趋势。权益市场在完成了风险偏好修复后，目前处于政策和基本面的观察期，上市公司盈利尚未看到明显改善，指数整体维持震荡走势，但在政策的呵护下尾部风险大幅消除，可以积极寻找结构性投资机会。在外部环境、政策应对及经济内生动能的走势更加清晰之前，红利策略仍较为占优，但经过估值的充分调整，以沪深 300 为代表的蓝筹公司从中长期角度亦具备较好的性价比。

在权益震荡市中，正股波动率维持高位，转债的期权属性是较好的参与品种，虽然经过前期的上涨，估值已经回归中性水平，但依然具备一定的交易价值，展望全年考虑到转债供需缺口与权益市场的潜在机会，组合仍将积极捕捉转债市场的波段机会，灵活调仓，力争以长期稳健的业绩回报基金持有人。

4.6 管理人内部有关本基金的监察稽核工作情况

本报告期，基金管理人根据法律法规、监管要求的变化和业务发展的需要，继续围绕严守合规底线、履行合规义务、防控重大风险等完善公司内控，持续审视健全制度流程，强化对法规和制度执行情况的监督检查，有效保障了旗下基金及公司各项业务合法合规、稳健有序运作开展。

本报告期，基金管理人主要监察稽核工作情况如下：

(1) 持续践行“合规、诚信、专业、稳健”的行业文化理念，坚持投资者利益至上，持续贯彻落实廉洁从业、执业操守和道德规范等规定。通过开展员工职业道德教育、合规谈话、合规培训和考试等多种形式引导员工珍惜职业声誉、依法履职、恪守职业道德，努力营造风清气正的公司及行业生态。

(2) 通过实现风控系统全面升级，进一步提升投资合规的控制效能。合规及投研交等业务部门协同完善内部制度和流程，贯彻理性投资、价值投资、长期投资的理念，提升公司投资、研究、交易制度建设和内部管理规范。持续加强关联交易、公平交易、异常交易和内幕交易等监测管控机制，巩固控制基础，保护投资者利益。

(3) 持续督促优化各类法律文件审核流程，提升基金产品材料质效；坚持以实质风险可测可控、投资者有效保护为前提，审慎评估论证各类新产品与新业务方案，保障公司各项业务稳妥有序开展，切实保护投资者合法权益。

(4) 贯彻落实基金销售相关法规政策要求，提升对基金宣传推介材料的合规审核质效，强化对社交平台、自媒体账号、社群运营、公开言论等重点领域的管理，避免误导。坚持以投资者利益为核心，持续强化投资者适当性管理，优化公募基金产品风险评价方法，提升产品评级的合理性和科学性。持续结合业务实践，完善客户投诉处理制度及多元纠纷化解机制，妥善处理客户投诉纠纷，

切实加大投资者教育和保护力度。

(5) 持续落实法律法规、自律规则、基金合同中信息披露相关规定，优化完善相关制度流程，明晰各部门和信披岗位的职责分工，强化培训与交流；加强公司级信息披露平台建设，积极探索智能审核系统，不断提高信息披露监测触发、制作、审核、报送的自动化、智能化水平和合规风险控制能力，防范信息披露合规风险和操作风险，做好公司及旗下各基金信息披露工作，确保信息披露真实、准确、完整、及时、简明和易得。

(6) 全面贯彻落实反洗钱“风险为本”的工作方法，持续修订完善反洗钱内控制度，建立健全客户尽职调查工作机制，加强洗钱风险识别管控，深入开展系统建设与数据治理，稳步提升反洗钱履职能力和工作水平。

(7) 以法律法规、基金合同及公司规章制度为依据，有计划、有重点地对投研交易、基金销售、运营、人员规范、反洗钱、境内外子公司等工作领域开展内审检查，同时聘请并配合外部审计机构开展 ISAE3402 内控鉴证、信息技术管理审计、GIPS（全球投资业绩标准）鉴证项目，全方位审视公司内控机制和执行情况，督促改进内外部检查发现问题，进一步提升公司合规管理及内控水平。

本基金管理人将一如既往地本着诚实信用、勤勉尽责的原则管理和运用基金资产，努力防范和控制重大风险，充分保障基金份额持有人的合法权益。

4.7 管理人对报告期内基金估值程序等事项的说明

本基金管理人按照企业会计准则、中国证监会相关规定、中国证券投资基金业协会相关指引和基金合同关于估值的约定，对基金所持有的投资品种进行估值。本基金托管人根据法律法规要求履行估值及净值计算的复核责任。

本基金管理人设有估值委员会，估值委员会负责组织制定和适时修订基金估值政策和程序，指导和监督整个估值流程。估值委员会成员具有多年的证券、基金从业经验，熟悉相关法律法规，具备投资、研究、风险管理、法律合规或基金估值运作等方面的专业胜任能力。基金经理可参与估值原则和方法的讨论，但不参与估值原则和方法的最终决策和日常估值的执行。

本报告期内，参与估值流程各方之间不存在直接的重大利益冲突。

本基金管理人已与中债金融估值中心有限公司及中证指数有限公司签署服务协议，由中债金融估值中心有限公司按约定提供银行间同业市场的估值数据，由中证指数有限公司按约定提供交易所交易的债券品种的估值数据和流通受限股票的折扣率数据。

4.8 管理人对报告期内基金利润分配情况的说明

易方达安盈回报混合 A:本报告期内未实施利润分配。

易方达安盈回报混合 C:本报告期内未实施利润分配。

4.9 报告期内管理人对本基金持有人数或基金资产净值预警情形的说明

报告期内，本基金未出现连续二十个工作日基金份额持有人数量不满二百人或者基金资产净值低于五千万元的情形。

§ 5 托管人报告

5.1 报告期内本基金托管人遵规守信情况声明

在托管本基金的过程中，本基金托管人中国农业银行股份有限公司严格遵守《中华人民共和国证券投资基金法》相关法律法规的规定以及基金合同、托管协议的约定，对本基金基金管理人—易方达基金管理有限公司报告期内基金的投资运作，进行了认真、独立的会计核算和必要的投资监督，认真履行了托管人的义务，没有从事任何损害基金份额持有人利益的行为。

5.2 托管人对报告期内本基金投资运作遵规守信、净值计算、利润分配等情况的说明

本托管人认为，易方达基金管理有限公司在本基金的投资运作、基金资产净值的计算、基金份额申购赎回价格的计算、基金费用开支及利润分配等问题上，不存在损害基金份额持有人利益的行为；在报告期内，严格遵守了《中华人民共和国证券投资基金法》等有关法律法规，在各重要方面的运作严格按照基金合同的规定进行。

5.3 托管人对本年度报告中财务信息等内容的真实、准确和完整发表意见

本托管人认为，易方达基金管理有限公司的信息披露事务符合《公开募集证券投资基金信息披露管理办法》及其他相关法律法规的规定，基金管理人所编制和披露的本基金年度报告中的财务指标、净值表现、收益分配情况、财务会计报告、投资组合报告等信息真实、准确、完整，未发现有损害基金持有人利益的行为。

§ 6 审计报告

容诚审字[2025]200Z0484 号

易方达安盈回报混合型证券投资基金全体基金份额持有人：

6.1 审计意见

我们审计了易方达安盈回报混合型证券投资基金财务报表，包括 2024 年 12 月 31 日的资产负债表，2024 年度的利润表、净资产变动表以及相关财务报表附注。

我们认为，后附的财务报表在所有重大方面按照企业会计准则和在财务报表附注中所列示的中国证券监督管理委员会(以下简称“中国证监会”)、中国证券投资基金业协会(以下简称“中国基金业协

会”)发布的有关规定及允许的基金行业实务操作编制,公允反映了易方达安盈回报混合型证券投资基金 2024 年 12 月 31 日的财务状况以及 2024 年度的经营成果和净资产变动情况。

6.2 形成审计意见的基础

我们按照中国注册会计师审计准则的规定执行了审计工作。审计报告的“注册会计师对财务报表审计的责任”部分进一步阐述了我们在这些准则下的责任。按照中国注册会计师职业道德守则,我们独立于易方达安盈回报混合型证券投资基金,并履行了职业道德方面的其他责任。我们相信,我们获取的审计证据是充分、适当的,为发表审计意见提供了基础。

6.3 管理层和治理层对财务报表的责任

易方达安盈回报混合型证券投资基金的基金管理人易方达基金管理有限公司(以下简称“基金管理人”)管理层负责按照企业会计准则和中国证监会、中国基金业协会发布的有关规定及允许的基金行业实务操作编制财务报表,使其实现公允反映,并设计、执行和维护必要的内部控制,以使财务报表不存在由于舞弊或错误导致的重大错报。

在编制财务报表时,基金管理人管理层负责评估易方达安盈回报混合型证券投资基金的持续经营能力,披露与持续经营相关的事项(如适用),并运用持续经营假设,除非基金管理人管理层计划清算易方达安盈回报混合型证券投资基金、终止运营或别无其他现实的选择。

基金管理人治理层负责监督易方达安盈回报混合型证券投资基金的财务报告过程。

6.4 注册会计师对财务报表审计的责任

我们的目标是对财务报表整体是否不存在由于舞弊或错误导致的重大错报获取合理保证,并出具包含审计意见的审计报告。合理保证是高水平的保证,但并不能保证按照审计准则执行的审计在某一重大错报存在时总能发现。错报可能由于舞弊或错误导致,如果合理预期错报单独或汇总起来可能影响财务报表使用者依据财务报表作出的经济决策,则通常认为错报是重大的。

在按照审计准则执行审计工作的过程中,我们运用职业判断,并保持职业怀疑。同时,我们也执行以下工作:

(1) 识别和评估由于舞弊或错误导致的财务报表重大错报风险,设计和实施审计程序以应对这些风险,并获取充分、适当的审计证据,作为发表审计意见的基础。由于舞弊可能涉及串通、伪造、故意遗漏、虚假陈述或凌驾于内部控制之上,未能发现由于舞弊导致的重大错报的风险高于未能发现由于错误导致的重大错报的风险。

(2) 了解与审计相关的内部控制,以设计恰当的审计程序,但目的并非对内部控制的有效性发表意见。

(3) 评价基金管理人管理层选用会计政策的恰当性和作出会计估计及相关披露的合理性。

(4) 对基金管理人管理层使用持续经营假设的恰当性得出结论。同时，根据获取的审计证据，就可能导致对易方达安盈回报混合型证券投资基金持续经营能力产生重大疑虑的事项或情况是否存在重大不确定性得出结论。如果我们得出结论认为存在重大不确定性，审计准则要求我们在审计报告中提请报表使用者注意财务报表中的相关披露；如果披露不充分，我们应当发表非无保留意见。我们的结论基于截至审计报告日可获得的信息。然而，未来的事项或情况可能导致易方达安盈回报混合型证券投资基金不能持续经营。

(5) 评价财务报表的总体列报、结构和内容，并评价财务报表是否公允反映相关交易和事项。

我们与基金管理人治理层就计划的审计范围、时间安排和重大审计发现等事项进行沟通，包括沟通我们在审计中识别出的值得关注的内部控制缺陷。

容诚会计师事务所（特殊普通合伙）

中国注册会计师

薛竞 周祎

北京市西城区阜成门外大街 22 号 1 幢 10 层 1001-1 至 1001-26

2025 年 3 月 26 日

§ 7 年度财务报表

7.1 资产负债表

会计主体：易方达安盈回报混合型证券投资基金

报告截止日：2024 年 12 月 31 日

单位：人民币元

资产	附注号	本期末 2024 年 12 月 31 日	上年度末 2023 年 12 月 31 日
资产：			
货币资金	7.4.7.1	1,778,230.60	1,819,551.84
结算备付金		6,750,846.19	5,255,626.56
存出保证金		133,699.91	87,943.46
交易性金融资产	7.4.7.2	1,715,403,438.44	2,005,795,799.38
其中：股票投资		448,871,945.16	805,610,183.40
基金投资		-	-
债券投资		1,266,531,493.28	1,200,185,615.98

资产支持证券投资		-	-
贵金属投资		-	-
其他投资		-	-
衍生金融资产	7.4.7.3	-	-
买入返售金融资产	7.4.7.4	147,008,712.91	50,995,376.72
应收清算款		2,602,050.13	3,510,839.38
应收股利		-	-
应收申购款		143,669.91	728,820.94
递延所得税资产		-	-
其他资产	7.4.7.5	-	-
资产总计		1,873,820,648.09	2,068,193,958.28
负债和净资产	附注号	本期末 2024年12月31日	上年度末 2023年12月31日
负 债：			
短期借款		-	-
交易性金融负债		-	-
衍生金融负债	7.4.7.3	-	-
卖出回购金融资产款		-	-
应付清算款		1,254,602.29	-
应付赎回款		91,197,297.68	5,362,050.68
应付管理人报酬		1,430,050.61	1,599,822.28
应付托管费		317,789.01	355,516.06
应付销售服务费		8,851.86	951.25
应付投资顾问费		-	-
应交税费		15,855.71	21,507.06
应付利润		-	-
递延所得税负债		-	-
其他负债	7.4.7.6	391,679.04	541,697.43
负债合计		94,616,126.20	7,881,544.76

净资产：			
实收基金	7.4.7.7	826,645,665.59	1,009,811,941.72
未分配利润	7.4.7.8	952,558,856.30	1,050,500,471.80
净资产合计		1,779,204,521.89	2,060,312,413.52
负债和净资产总计		1,873,820,648.09	2,068,193,958.28

注：报告截止日 2024 年 12 月 31 日，A 类基金份额净值 2.153 元，C 类基金份额净值 2.138 元；基金份额总额 826,645,665.59 份，下属分级基金的份额总额分别为：A 类基金份额总额 814,384,848.87 份，C 类基金份额总额 12,260,816.72 份。

7.2 利润表

会计主体：易方达安盈回报混合型证券投资基金

本报告期：2024 年 1 月 1 日至 2024 年 12 月 31 日

单位：人民币元

项目	附注号	本期	上年度可比期间
		2024 年 1 月 1 日至 2024 年 12 月 31 日	2023 年 1 月 1 日至 2023 年 12 月 31 日
一、营业总收入		122,899,093.44	-102,916,250.07
1.利息收入		2,112,851.70	325,010.89
其中：存款利息收入	7.4.7.9	128,296.10	151,278.14
债券利息收入		-	-
资产支持证券利息收入		-	-
买入返售金融资产收入		1,984,555.60	173,732.75
其他利息收入		-	-
2.投资收益（损失以“-”填列）		-11,841,744.54	-26,694,856.23
其中：股票投资收益	7.4.7.10	-75,269,655.91	-73,081,567.05
基金投资收益		-	-
债券投资收益	7.4.7.11	41,775,187.48	22,033,324.86
资产支持证券投资收益	7.4.7.12	-	-
贵金属投资收益		-	-
衍生工具收益	7.4.7.13	-	-
股利收益	7.4.7.14	21,652,723.89	24,353,385.96

其他投资收益		-	-
3.公允价值变动收益（损失以“-”号填列）	7.4.7.15	132,452,843.01	-76,961,077.66
4.汇兑收益（损失以“-”号填列）		-	-
5.其他收入（损失以“-”号填列）	7.4.7.16	175,143.27	414,672.93
减：二、营业总支出		22,267,849.86	28,071,732.32
1. 管理人报酬		17,782,677.12	21,154,530.98
2. 托管费		3,951,706.03	5,343,808.48
3. 销售服务费		229,306.02	10,861.67
4. 投资顾问费		-	-
5. 利息支出		45,121.00	1,257,210.34
其中：卖出回购金融资产支出		45,121.00	1,257,210.34
6. 信用减值损失	7.4.7.17	-	-
7. 税金及附加		14,790.78	16,124.58
8. 其他费用	7.4.7.18	244,248.91	289,196.27
三、利润总额（亏损总额以“-”号填列）		100,631,243.58	-130,987,982.39
减：所得税费用		-	-
四、净利润（净亏损以“-”号填列）		100,631,243.58	-130,987,982.39
五、其他综合收益的税后净额		-	-
六、综合收益总额		100,631,243.58	-130,987,982.39

7.3 净资产变动表

会计主体：易方达安盈回报混合型证券投资基金

本报告期：2024 年 1 月 1 日至 2024 年 12 月 31 日

单位：人民币元

项目	本期 2024 年 1 月 1 日至 2024 年 12 月 31 日		
	实收基金	未分配利润	净资产合计
一、上期期末净资产	1,009,811,941.72	1,050,500,471.80	2,060,312,413.52

二、本期期初净资产	1,009,811,941.72	1,050,500,471.80	2,060,312,413.52
三、本期增减变动额（减少以“-”号填列）	-183,166,276.13	-97,941,615.50	-281,107,891.63
（一）、综合收益总额	-	100,631,243.58	100,631,243.58
（二）、本期基金份额交易产生的净资产变动数（净资产减少以“-”号填列）	-183,166,276.13	-198,572,859.08	-381,739,135.21
其中：1.基金申购款	127,174,176.34	136,008,835.63	263,183,011.97
2.基金赎回款	-310,340,452.47	-334,581,694.71	-644,922,147.18
（三）、本期向基金份额持有人分配利润产生的净资产变动（净资产减少以“-”号填列）	-	-	-
四、本期期末净资产	826,645,665.59	952,558,856.30	1,779,204,521.89
项目	上年度可比期间 2023 年 1 月 1 日至 2023 年 12 月 31 日		
	实收基金	未分配利润	净资产合计
一、上期期末净资产	1,175,731,739.54	1,369,574,928.70	2,545,306,668.24
二、本期期初净资产	1,175,731,739.54	1,369,574,928.70	2,545,306,668.24
三、本期增减变动额（减少以“-”号填列）	-165,919,797.82	-319,074,456.90	-484,994,254.72
（一）、综合收益总额	-	-130,987,982.39	-130,987,982.39
（二）、本期基金份额交易产生的净资产变动数（净资产减少以“-”号填列）	-165,919,797.82	-188,086,474.51	-354,006,272.33
其中：1.基金申购款	143,974,111.60	168,027,830.14	312,001,941.74
2.基金赎回款	-309,893,909.42	-356,114,304.65	-666,008,214.07

（三）、本期向基金份额持有人分配利润产生的净资产变动（净资产减少以“-”号填列）	-	-	-
四、本期期末净资产	1,009,811,941.72	1,050,500,471.80	2,060,312,413.52

报表附注为财务报表的组成部分。

本报告 7.1 至 7.4，财务报表由下列负责人签署：

基金管理人负责人：刘晓艳，主管会计工作负责人：陈荣，会计机构负责人：王永铿

7.4 报表附注

7.4.1 基金基本情况

易方达安盈回报混合型证券投资基金(以下简称“本基金”)根据中国证券监督管理委员会(以下简称“中国证监会”)证监许可[2015]1333 号《关于准予易方达安盈回报混合型证券投资基金注册的批复》和证券基金机构监管部函[2016]2955 号《关于易方达安盈回报混合型证券投资基金延期募集备案的回函》进行募集，由易方达基金管理有限公司依照《中华人民共和国证券投资基金法》和《易方达安盈回报混合型证券投资基金基金合同》公开募集。经向中国证监会备案，《易方达安盈回报混合型证券投资基金基金合同》于 2017 年 2 月 16 日正式生效，基金合同生效日的基金份额总额为 604,172,113.67 份基金份额，其中认购资金利息折合 184,238.52 份基金份额。本基金为契约型开放式基金，存续期限不定。本基金的基金管理人为易方达基金管理有限公司，基金托管人为中国农业银行股份有限公司。

自 2023 年 3 月 7 日起，本基金增设 C 类份额类别，份额首次确认日为 2023 年 3 月 8 日。

7.4.2 会计报表的编制基础

本基金的财务报表按照财政部于 2006 年 2 月 15 日及以后期间颁布的《企业会计准则-基本准则》、各项具体会计准则、《资产管理产品相关会计处理规定》及其他相关规定(以下合称“企业会计准则”)、中国证监会颁布的《证券投资基金信息披露 XBRL 模板第 3 号<年度报告和中期报告>》、中国证券投资基金业协会(以下简称“中国基金业协会”)颁布的《证券投资基金会计核算业务指引》、本基金合同和财务报表附注所列示的中国证监会、中国基金业协会发布的有关规定及允许的基金行业实务操作编制。

本财务报表以持续经营为基础编制。

7.4.3 遵循企业会计准则及其他有关规定的声明

本财务报表符合企业会计准则的要求，真实、完整地反映了本基金本报告期末的财务状况以及

本报告期间的经营成果和净资产变动情况等有关信息。

7.4.4重要会计政策和会计估计

本基金财务报表所载财务信息根据下列依照企业会计准则、《证券投资基金会计核算业务指引》和其他相关规定所制定的重要会计政策和会计估计编制。

7.4.4.1会计年度

本基金会计年度为公历 1 月 1 日起至 12 月 31 日止。

7.4.4.2记账本位币

本基金记账本位币和编制本财务报表所采用的货币均为人民币。除有特别说明外，均以人民币元为单位表示。

7.4.4.3金融资产和金融负债的分类

金融工具，是指形成一方的金融资产并形成其他方的金融负债或权益工具的合同。当本基金成为金融工具合同的一方时，确认相关的金融资产、金融负债或权益工具。

(1) 金融资产

金融资产于初始确认时分类为：以摊余成本计量的金融资产、以公允价值计量且其变动计入其他综合收益的金融资产及以公允价值计量且其变动计入当期损益的金融资产。金融资产的分类取决于本基金管理金融资产的业务模式和金融资产的合同现金流量特征。本基金现无金融资产分类为以公允价值计量且其变动计入其他综合收益的金融资产。

债务工具

本基金持有的债务工具是指从发行方角度分析符合金融负债定义的工具，分别采用以下两种方式进行计量：

以摊余成本计量：

本基金管理以摊余成本计量的金融资产的业务模式为以收取合同现金流量为目标，且以摊余成本计量的金融资产的合同现金流量特征与基本借贷安排相一致，即在特定日期产生的现金流量，仅为对本金和以未偿付本金金额为基础的利息的支付。本基金持有的以摊余成本计量的金融资产主要为银行存款、买入返售金融资产和其他各类应收款项等。

以公允价值计量且其变动计入当期损益：

本基金将持有的未划分为以摊余成本计量的债务工具，以公允价值计量且其变动计入当期损益。本基金持有的以公允价值计量且其变动计入当期损益的金融资产，在资产负债表中以交易性金融资产列示。

权益工具

权益工具是指从发行方角度分析符合权益定义的工具。本基金将对其没有控制、共同控制和重大影响的权益工具(主要为股票投资)按照公允价值计量且其变动计入当期损益,在资产负债表中列示为交易性金融资产。

(2) 金融负债

金融负债于初始确认时分类为以摊余成本计量的金融负债和以公允价值计量且其变动计入当期损益的金融负债。本基金目前暂无金融负债分类为以公允价值计量且其变动计入当期损益的金融负债。本基金持有的以摊余成本计量的金融负债包括卖出回购金融资产款和其他各类应付款项等。

(3) 衍生金融工具

本基金将持有的衍生金融工具以公允价值计量且其变动计入当期损益,在资产负债表中列示为衍生金融资产/负债。

7.4.4.4 金融资产和金融负债的初始确认、后续计量和终止确认

金融资产或金融负债在初始确认时以公允价值计量。对于以公允价值计量且其变动计入当期损益的金融资产和金融负债,相关交易费用计入当期损益;对于支付的价款中包含的债券或资产支持证券起息日或上次除息日至购买日止的利息,确认为应计利息,包含在交易性金融资产的账面价值中。对于其他类别的金融资产和金融负债,相关交易费用计入初始确认金额。

对于以公允价值计量且其变动计入当期损益的金融资产或以公允价值计量且其变动计入当期损益的金融负债,按照公允价值进行后续计量;对于应收款项和其他金融负债采用实际利率法,以摊余成本进行后续计量。

本基金对于以摊余成本计量的金融资产,以预期信用损失为基础确认损失准备。

本基金考虑在资产负债表日无须付出不必要的额外成本和努力即可获得的有关过去事项、当前状况以及对未来经济状况的预测等合理且有依据的信息,以发生违约的风险为权重,计算合同应收的现金流量与预期能收到的现金流量之间差额的现值的概率加权金额,确认预期信用损失。

于每个资产负债表日,本基金对于处于不同阶段的金融工具的预期信用损失分别进行计量。金融工具自初始确认后信用风险未显著增加的,处于第一阶段,本基金按照未来 12 个月内的预期信用损失计量损失准备;金融工具自初始确认后信用风险已显著增加但尚未发生信用减值的,处于第二阶段,本基金按照该工具整个存续期的预期信用损失计量损失准备;金融工具自初始确认后已经发生信用减值的,处于第三阶段,本基金按照该工具整个存续期的预期信用损失计量损失准备。

对于在资产负债表日具有较低信用风险的金融工具,本基金假设其信用风险自初始确认后并未显著增加,认定为处于第一阶段的金融工具,按照未来 12 个月内的预期信用损失计量损失准备。

本基金对于处于第一阶段和第二阶段的金融工具,按照其未扣除减值准备的账面余额和实际利

率计算利息收入。对于处于第三阶段的金融工具，按照其账面余额减已计提减值准备后的摊余成本和实际利率计算利息收入。

本基金将计提或转回的损失准备计入当期损益。

金融资产满足下列条件之一的，予以终止确认：(1) 收取该金融资产现金流量的合同权利终止；(2) 该金融资产已转移，且本基金将金融资产所有权上几乎所有的风险和报酬转移给转入方；或者(3) 该金融资产已转移，虽然本基金既没有转移也没有保留金融资产所有权上几乎所有的风险和报酬，但是放弃了对该金融资产控制。

金融资产终止确认时，其账面价值与收到的对价的差额，计入当期损益。

当金融负债的现时义务全部或部分已经解除时，终止确认该金融负债或义务已解除的部分。终止确认部分的账面价值与支付的对价之间的差额，计入当期损益。

7.4.4.5 金融资产和金融负债的估值原则

本基金持有的金融工具按如下原则确定公允价值并进行估值：

(1) 存在活跃市场的金融工具按其估值日的市场交易价格确定公允价值；估值日无交易且最近交易日后未发生影响公允价值计量的重大事件的，按最近交易日的市场交易价格确定公允价值。有充足证据表明估值日或最近交易日的市场交易价格不能真实反映公允价值的，应对市场交易价格进行调整，确定公允价值。与上述投资品种相同，但具有不同特征的，应以相同资产或负债的公允价值为基础，并在估值技术中考虑不同特征因素的影响。特征是指对资产出售或使用的限制等，如果该限制是针对资产持有者的，那么在估值技术中不应将该限制作为特征考虑。此外，基金管理人不应考虑因大量持有相关资产或负债所产生的溢价或折价。

(2) 当金融工具不存在活跃市场，采用在当前情况下适用并且有足够可利用数据和其他信息支持的估值技术确定公允价值。采用估值技术时，优先使用可观察输入值，只有在无法取得相关资产或负债可观察输入值或取得不切实可行的情况下，才可以使用不可观察输入值。

(3) 如经济环境发生重大变化或证券发行人发生影响金融工具价格的重大事件，应对估值进行调整并确定公允价值。

7.4.4.6 金融资产和金融负债的抵销

本基金持有的资产和承担的负债基本为金融资产和金融负债。当本基金(1)具有抵销已确认金额的法定权利且该种法定权利现在是可执行的；且(2)交易双方准备按净额结算时，金融资产与金融负债按抵销后的净额在资产负债表中列示。

7.4.4.7 实收基金

实收基金为对外发行基金份额所募集的总金额在扣除损益平准金分摊部分后的余额。对于曾经

实施份额拆分或折算的基金，由于基金份额拆分或折算引起的实收基金份额变动于基金份额拆分日或基金份额折算日根据拆分前或折算前的基金份额数及确定的拆分或折算比例计算认列。由于申购和赎回引起的实收基金变动分别于基金申购确认日及基金赎回确认日认列。对于已开放转换业务的基金，上述申购和赎回分别包括基金转换所引起的转入基金的实收基金增加和转出基金的实收基金减少。

7.4.4.8 损益平准金

损益平准金包括已实现平准金和未实现平准金。已实现平准金指在申购或赎回基金份额时，申购或赎回款项中包含的按累计未分配的已实现损益占净资产比例计算的金额。未实现平准金指在申购或赎回基金份额时，申购或赎回款项中包含的按累计未实现损益占净资产比例计算的金额。损益平准金于基金申购确认日或基金赎回确认日认列，并于期末全额转入未分配利润/(累计亏损)。

7.4.4.9 收入/(损失)的确认和计量

股票投资在持有期间应取得的现金股利扣除由上市公司代扣代缴的个人所得税后的净额确认为投资收益。债券投资和资产支持证券投资在持有期间应取得的按票面利率(对于贴现债为按发行价计算的利率)或合同利率计算的利息扣除在适用情况下由债券和资产支持证券发行企业代扣代缴的个人所得税及由基金管理人缴纳的增值税后的净额确认为投资收益。

以公允价值计量且其变动计入当期损益的金融资产在持有期间的公允价值变动扣除按票面利率(对于贴现债为按发行价计算的利率)或合同利率计算的利息确认为公允价值变动损益；于处置时，其处置价格与初始确认金额之间的差额扣除相关交易费用及在适用情况下由基金管理人缴纳的增值税后的净额确认为投资收益，其中包括从公允价值变动损益结转的公允价值累计变动额。

转融通证券出借业务，是指基金以一定的费率通过证券交易所综合业务平台向中国证券金融股份有限公司(以下简称“证金公司”)出借证券，证金公司到期归还所借证券及相应权益补偿并支付费用的业务。由于基金参与转融通证券出借业务不属于实质性证券转让行为，基金保留了出借证券所有权上几乎所有的风险和报酬，故不终止确认该出借证券，仍按原金融资产类别进行后续计量，并将出借证券获得的利息和因借入人未能按期归还产生的罚息，以及出借证券发生除送股、转增股份外其他权益事项时产生的权益补偿收入和采取现金清偿方式下产生的差价收入确认为当期损益。

应收款项在持有期间确认的利息收入按实际利率法计算，实际利率法与直线法差异较小的则按直线法计算。

7.4.4.10 费用的确认和计量

针对基金合同约定费率和计算方法的费用，本基金在费用涵盖期间按合同约定进行确认。

以摊余成本计量的金融负债在持有期间确认的利息支出按实际利率法计算，实际利率法与直线

法差异较小的则按直线法计算。

7.4.4.11 基金的收益分配政策

(1) 本基金收益分配方式分两种：现金分红与红利再投资，投资者可选择现金红利或将现金红利自动转为对应类别的基金份额进行再投资；若投资者不选择，本基金默认的收益分配方式是现金分红；

(2) 基金收益分配后基金份额净值不能低于面值；即基金收益分配基准日的基金份额净值减去每单位基金份额收益分配金额后不能低于面值。

(3) 本基金各基金份额类别在费用收取上不同，其对应的可分配收益可能有所不同。同一类别的每一基金份额享有同等分配权；

(4) 在遵守法律法规及监管部门规定且对基金份额持有人利益无实质不利影响的前提下，基金管理人可调整基金收益的分配原则和支付方式，不需召开基金份额持有人大会审议，但应于变更实施日前在指定媒介公告。

(5) 法律法规或监管机关另有规定的，从其规定。

7.4.4.12 其他重要的会计政策和会计估计

根据本基金的估值原则和中国证监会允许的基金行业估值实务操作，本基金确定以下以公允价值计量且其变动计入当期损益的金融资产的公允价值时采用的估值方法及其关键假设如下：

(1) 对于证券交易所上市的股票，若出现重大事项停牌或交易不活跃(包括涨跌停时的交易不活跃)等情况，本基金根据中国证监会公告[2017]13号《中国证监会关于证券投资基金估值业务的指导意见》，根据具体情况采用《关于发布中基协(AMAC)基金行业股票估值指数的通知》提供的指数收益法、市盈率法等估值技术进行估值。

(2) 对于在锁定期内的非公开发行股票、首次公开发行股票时公司股东公开发售股份、通过大宗交易取得的带限售期的股票等流通受限股票，根据中国证券投资基金业协会中基协发[2017]6号《关于发布<证券投资基金投资流通受限股票估值指引(试行)>的通知》之附件《证券投资基金投资流通受限股票估值指引(试行)》，按估值日在证券交易所上市交易的同一股票的公允价值扣除中证指数有限公司根据指引所独立提供的该流通受限股票剩余限售期对应的流动性折扣后的价值进行估值。

(3) 对于在证券交易所上市或挂牌转让的固定收益品种(可转换债券除外)及在银行间同业市场交易的固定收益品种，根据中国证监会公告[2017]13号《中国证监会关于证券投资基金估值业务的指导意见》及中国基金业协会中基协字[2022]566号《关于发布<关于固定收益品种的估值处理标准>的通知》之附件《关于固定收益品种的估值处理标准》采用估值技术确定公允价值。本基金持有的证券交易所上市或挂牌转让的固定收益品种(可转换债券除外)，按照中证指数有限公司所独立提供的

估值结果确定公允价值。本基金持有的银行间同业市场固定收益品种按照中债金融估值中心有限公司所独立提供的估值结果确定公允价值。

7.4.5 会计政策和会计估计变更以及差错更正的说明

7.4.5.1 会计政策变更的说明

本基金本报告期未发生会计政策变更。

7.4.5.2 会计估计变更的说明

本基金本报告期未发生会计估计变更。

7.4.5.3 差错更正的说明

本基金本报告期无会计差错更正。

7.4.6 税项

根据财政部、国家税务总局财税[2002]128号《关于开放式证券投资基金有关税收问题的通知》、财税[2008]1号《关于企业所得税若干优惠政策的通知》、财税[2012]85号《关于实施上市公司股息红利差别化个人所得税政策有关问题的通知》、财税[2015]101号《关于上市公司股息红利差别化个人所得税政策有关问题的通知》、财税[2016]36号《关于全面推开营业税改征增值税试点的通知》、财税[2016]46号《关于进一步明确全面推开营改增试点金融业有关政策的通知》、财税[2016]70号《关于金融机构同业往来等增值税政策的补充通知》、财税[2016]140号《关于明确金融 房地产开发 教育辅助服务等增值税政策的通知》、财税[2017]2号《关于资管产品增值税政策有关问题的补充通知》、财税[2017]56号《关于资管产品增值税有关问题的通知》、财税[2017]90号《关于租入固定资产进项税额抵扣等增值税政策的通知》、财政部、税务总局、证监会公告 2019 年第 78 号《关于继续实施全国中小企业股份转让系统挂牌公司股息红利差别化个人所得税政策的公告》、财税[2021]33号《关于北京证券交易所税收政策适用问题的公告》和财税[2024]8号《关于延续实施全国中小企业股份转让系统挂牌公司股息红利差别化个人所得税政策的公告》及其他相关财税法规和实务操作，主要税项列示如下：

(1) 资管产品运营过程中发生的增值税应税行为，以资管产品管理人为增值税纳税人。资管产品管理人运营资管产品过程中发生的增值税应税行为，暂适用简易计税方法，按照 3% 的征收率缴纳增值税。对资管产品在 2018 年 1 月 1 日前运营过程中发生的增值税应税行为，未缴纳增值税的，不再缴纳；已缴纳增值税的，已纳税额从资管产品管理人以后月份的增值税应纳税额中抵减。

对证券投资基金管理人运用基金买卖股票、债券的转让收入免征增值税，对国债、地方政府债以及金融同业往来利息收入亦免征增值税。资管产品管理人运营资管产品提供的贷款服务，以 2018 年 1 月 1 日起产生的利息及利息性质的收入为销售额。资管产品管理人运营资管产品转让 2017 年

12 月 31 日前取得的基金、非货物期货，可以选择按照实际买入价计算销售额，或者以 2017 年最后一个交易日的基金份额净值、非货物期货结算价格作为买入价计算销售额。

(2) 对基金从证券市场中取得的收入，包括买卖股票、债券的差价收入，股票的股息、红利收入，债券的利息收入及其他收入，暂不征收企业所得税。

(3) 对基金取得的企业债券利息收入，应由发行债券的企业在向基金支付利息时代扣代缴 20% 的个人所得税。对基金从上市公司取得的股息红利所得，持股期限在 1 个月以内(含 1 个月)的，其股息红利所得全额计入应纳税所得额；持股期限在 1 个月以上至 1 年(含 1 年)的，暂减按 50% 计入应纳税所得额；持股期限超过 1 年的，暂免征收个人所得税。对基金持有的上市公司限售股，解禁后取得的股息、红利收入，按照上述规定计算纳税，持股时间自解禁日起计算；解禁前取得的股息、红利收入继续暂减按 50% 计入应纳税所得额。上述所得统一适用 20% 的税率计征个人所得税。

(4) 基金卖出股票按 0.1% 的税率缴纳股票交易印花税，买入股票不征收股票交易印花税。根据财政部、国家税务总局公告 2023 年第 39 号《关于减半征收证券交易印花税的公告》，自 2023 年 8 月 28 日起，证券交易印花税实施减半征收。

(5) 本基金的城市维护建设税、教育费附加和地方教育附加等税费按照实际缴纳增值税额的适用比例计算缴纳。

7.4.7 重要财务报表项目的说明

7.4.7.1 货币资金

单位：人民币元

项目	本期末 2024 年 12 月 31 日	上年度末 2023 年 12 月 31 日
活期存款	1,778,230.60	1,819,551.84
等于：本金	1,777,957.19	1,818,693.92
加：应计利息	273.41	857.92
定期存款	-	-
等于：本金	-	-
加：应计利息	-	-
其中：存款期限 1 个月以内	-	-
存款期限 1-3 个月	-	-
存款期限 3 个月以上	-	-
其他存款	-	-
等于：本金	-	-

加：应计利息	-	-
合计	1,778,230.60	1,819,551.84

7.4.7.2 交易性金融资产

单位：人民币元

项目		本期末 2024 年 12 月 31 日			
		成本	应计利息	公允价值	公允价值变动
股票		508,393,735.40	-	448,871,945.16	-59,521,790.24
贵金属投资-金交所黄金合约		-	-	-	-
债券	交易所市场	932,460,567.18	3,771,020.11	956,306,893.28	20,075,305.99
	银行间市场	304,506,564.10	4,352,600.00	310,224,600.00	1,365,435.90
	合计	1,236,967,131.28	8,123,620.11	1,266,531,493.28	21,440,741.89
资产支持证券		-	-	-	-
基金		-	-	-	-
其他		-	-	-	-
合计		1,745,360,866.68	8,123,620.11	1,715,403,438.44	-38,081,048.35
项目		上年度末 2023 年 12 月 31 日			
		成本	应计利息	公允价值	公允价值变动
股票		967,232,651.06	-	805,610,183.40	-161,622,467.66
贵金属投资-金交所黄金合约		-	-	-	-
债券	交易所市场	1,099,160,369.37	3,744,779.16	1,093,826,984.83	-9,078,163.70
	银行间市场	104,812,260.00	1,379,631.15	106,358,631.15	166,740.00
	合计	1,203,972,629.37	5,124,410.31	1,200,185,615.98	-8,911,423.70

		7			
资产支持证券		-	-	-	-
基金		-	-	-	-
其他		-	-	-	-
合计	2,171,205,280.4		5,124,410.31	2,005,795,799.38	-170,533,891.36
		3			

7.4.7.3 衍生金融资产/负债

7.4.7.3.1 衍生金融资产/负债期末余额

本基金本报告期末及上年度末无衍生金融资产/负债。

7.4.7.4 买入返售金融资产

7.4.7.4.1 各项买入返售金融资产期末余额

单位：人民币元

项目	本期末 2024 年 12 月 31 日	
	账面余额	其中：买断式逆回购
交易所市场	147,008,712.91	-
银行间市场	-	-
合计	147,008,712.91	-
项目	上年度末 2023 年 12 月 31 日	
	账面余额	其中：买断式逆回购
交易所市场	50,995,376.72	-
银行间市场	-	-
合计	50,995,376.72	-

7.4.7.4.2 期末买断式逆回购交易中取得的债券

本基金本报告期末及上年度末无买断式逆回购交易中取得的债券。

7.4.7.5 其他资产

本基金本报告期末及上年度末无其他资产。

7.4.7.6 其他负债

单位：人民币元

项目	本期末	上年度末
----	-----	------

	2024 年 12 月 31 日	2023 年 12 月 31 日
应付券商交易单元保证金	-	-
应付赎回费	358.07	6,278.92
应付证券出借违约金	-	-
应付交易费用	88,320.97	75,418.51
其中：交易所市场	86,703.59	74,181.01
银行间市场	1,617.38	1,237.50
应付利息	-	-
预提费用	303,000.00	460,000.00
合计	391,679.04	541,697.43

7.4.7.7 实收基金

易方达安盈回报混合 A

金额单位：人民币元

项目	本期 2024年1月1日至2024年12月31日	
	基金份额（份）	账面金额
上年度末	1,008,485,087.87	1,008,485,087.87
本期申购	87,542,426.71	87,542,426.71
本期赎回（以“-”号填列）	-281,642,665.71	-281,642,665.71
本期末	814,384,848.87	814,384,848.87

易方达安盈回报混合 C

金额单位：人民币元

项目	本期 2024年1月1日至2024年12月31日	
	基金份额（份）	账面金额
上年度末	1,326,853.85	1,326,853.85
本期申购	39,631,749.63	39,631,749.63
本期赎回（以“-”号填列）	-28,697,786.76	-28,697,786.76
本期末	12,260,816.72	12,260,816.72

注：申购含红利再投、转换入份额，赎回含转换出份额。

7.4.7.8 未分配利润

易方达安盈回报混合 A

单位：人民币元

项目	已实现部分	未实现部分	未分配利润合计
上年度末	456,260,826.88	592,867,572.92	1,049,128,399.80
本期期初	456,260,826.88	592,867,572.92	1,049,128,399.80
本期利润	-30,362,534.41	127,647,921.67	97,285,387.26
本期基金份额交易产生的变动数	-81,744,008.46	-126,059,934.23	-207,803,942.69
其中：基金申购款	36,736,937.14	58,457,756.78	95,194,693.92
基金赎回款	-118,480,945.60	-184,517,691.01	-302,998,636.61
本期已分配利润	-	-	-
本期末	344,154,284.01	594,455,560.36	938,609,844.37

易方达安盈回报混合 C

单位：人民币元

项目	已实现部分	未实现部分	未分配利润合计
上年度末	591,519.82	780,552.18	1,372,072.00
本期期初	591,519.82	780,552.18	1,372,072.00
本期利润	-1,459,065.02	4,804,921.34	3,345,856.32
本期基金份额交易产生的变动数	5,870,748.92	3,360,334.69	9,231,083.61
其中：基金申购款	17,540,899.90	23,273,241.81	40,814,141.71
基金赎回款	-11,670,150.98	-19,912,907.12	-31,583,058.10
本期已分配利润	-	-	-
本期末	5,003,203.72	8,945,808.21	13,949,011.93

7.4.7.9 存款利息收入

单位：人民币元

项目	本期	上年度可比期间
	2024 年 1 月 1 日至 2024 年 12 月 31 日	2023 年 1 月 1 日至 2023 年 12 月 31 日
活期存款利息收入	33,810.15	22,942.20

定期存款利息收入	-	-
其他存款利息收入	-	-
结算备付金利息收入	90,817.26	125,586.53
其他	3,668.69	2,749.41
合计	128,296.10	151,278.14

7.4.7.10 股票投资收益

7.4.7.10.1 股票投资收益项目构成

单位：人民币元

项目	本期 2024年1月1日至2024年 12月31日	上年度可比期间 2023年1月1日至2023年 12月31日
股票投资收益——买卖股票差价收入	-75,269,655.91	-73,081,567.05
股票投资收益——赎回差价收入	-	-
股票投资收益——申购差价收入	-	-
股票投资收益——证券出借差价收入	-	-
合计	-75,269,655.91	-73,081,567.05

7.4.7.10.2 股票投资收益——买卖股票差价收入

单位：人民币元

项目	本期 2024年1月1日至2024年12 月31日	上年度可比期间 2023年1月1日至2023年12 月31日
卖出股票成交总额	597,455,331.54	545,848,915.65
减：卖出股票成本总额	671,860,808.63	617,672,465.48
减：交易费用	864,178.82	1,258,017.22
买卖股票差价收入	-75,269,655.91	-73,081,567.05

7.4.7.11 债券投资收益

7.4.7.11.1 债券投资收益项目构成

单位：人民币元

项目	本期 2024年1月1日至2024年12月 31日	上年度可比期间 2023年1月1日至2023年12月31 日
债券投资收益——利息收入	18,668,784.48	18,869,642.69
债券投资收益——买卖债券（债转股及债券到期兑付）差价收入	23,106,403.00	3,163,682.17
债券投资收益——赎回差价收入	-	-

债券投资收益——申购差价收入	-	-
合计	41,775,187.48	22,033,324.86

7.4.7.11.2 债券投资收益——买卖债券差价收入

单位：人民币元

项目	本期	上年度可比期间
	2024年1月1日至2024年12月31日	2023年1月1日至2023年12月31日
卖出债券（债转股及债券到期兑付）成交总额	1,035,982,277.98	1,492,747,278.53
减：卖出债券（债转股及债券到期兑付）成本总额	1,005,499,456.20	1,476,860,518.41
减：应计利息总额	7,327,087.18	12,665,347.80
减：交易费用	49,331.60	57,730.15
买卖债券差价收入	23,106,403.00	3,163,682.17

7.4.7.12 资产支持证券投资收益

本基金本报告期及上年度可比期间无资产支持证券投资收益。

7.4.7.13 衍生工具收益

本基金本报告期及上年度可比期间无衍生工具收益。

7.4.7.14 股利收益

单位：人民币元

项目	本期	上年度可比期间
	2024年1月1日至2024年12月31日	2023年1月1日至2023年12月31日
股票投资产生的股利收益	21,652,723.89	24,353,385.96
其中：证券出借权益补偿收入	-	-
基金投资产生的股利收益	-	-
合计	21,652,723.89	24,353,385.96

7.4.7.15 公允价值变动收益

单位：人民币元

项目名称	本期	上年度可比期间
	2024年1月1日至2024年12月31日	2023年1月1日至2023年12月31日
1.交易性金融资产	132,452,843.01	-76,961,077.66
——股票投资	102,100,677.42	-86,752,581.15

——债券投资	30,352,165.59	9,791,503.49
——资产支持证券投资	-	-
——基金投资	-	-
——贵金属投资	-	-
——其他	-	-
2.衍生工具	-	-
——权证投资	-	-
3.其他	-	-
减：应税金融商品公允价值变动产生的预估增值税	-	-
合计	132,452,843.01	-76,961,077.66

7.4.7.16 其他收入

单位：人民币元

项目	本期	上年度可比期间
	2024年1月1日至2024年12月31日	2023年1月1日至2023年12月31日
基金赎回费收入	175,143.27	414,672.93
合计	175,143.27	414,672.93

7.4.7.17 信用减值损失

本基金本报告期及上年度可比期间无信用减值损失。

7.4.7.18 其他费用

单位：人民币元

项目	本期	上年度可比期间
	2024年1月1日至2024年12月31日	2023年1月1日至2023年12月31日
审计费用	63,000.00	100,000.00
信息披露费	120,000.00	120,000.00
证券出借违约金	-	-
银行间账户维护费	36,000.00	36,000.00
银行汇划费	24,048.91	31,996.27
其他	1,200.00	1,200.00
合计	244,248.91	289,196.27

7.4.8或有事项、资产负债表日后事项的说明

7.4.8.1或有事项

截至资产负债表日，本基金无须作披露的或有事项。

7.4.8.2资产负债表日后事项

截至本会计报表批准报出日，本基金无须作披露的资产负债表日后事项。

7.4.9关联方关系

关联方名称	与本基金的关系
易方达基金管理有限公司	基金管理人、注册登记机构、基金销售机构
中国农业银行股份有限公司	基金托管人、基金销售机构
广发证券股份有限公司	基金管理人股东、基金销售机构
广东粤财信托有限公司	基金管理人股东
广东省广晟控股集团有限公司	基金管理人股东
广州市广永国有资产经营有限公司	基金管理人股东
盈峰集团有限公司	基金管理人股东
珠海祺荣宝投资合伙企业（有限合伙）	基金管理人股东
珠海祺泰宝投资合伙企业（有限合伙）	基金管理人股东
珠海祺丰宝投资合伙企业（有限合伙）	基金管理人股东
珠海聚宁康投资合伙企业（有限合伙）	基金管理人股东
珠海聚弘康投资合伙企业（有限合伙）	基金管理人股东
珠海聚莱康投资合伙企业（有限合伙）	基金管理人股东
易方达资产管理有限公司	基金管理人的子公司
易方达私募基金管理有限公司	基金管理人的子公司
易方达国际控股有限公司	基金管理人的子公司
易方达资产管理（香港）有限公司	基金管理人子公司控制的公司

注：以下关联交易均在正常业务范围内按一般商业条款订立。

7.4.10本报告期及上年度可比期间的关联方交易

7.4.10.1通过关联方交易单元进行的交易

7.4.10.1.1 股票交易

本基金本报告期及上年度可比期间未发生通过关联方交易单元进行的股票交易。

7.4.10.1.2 权证交易

本基金本报告期及上年度可比期间未发生通过关联方交易单元进行的权证交易。

7.4.10.1.3 债券交易

本基金本报告期及上年度可比期间未发生通过关联方交易单元进行的债券交易。

7.4.10.1.4 债券回购交易

本基金本报告期及上年度可比期间未发生通过关联方交易单元进行的债券回购交易。

7.4.10.1.5 应支付关联方的佣金

本基金本报告期及上年度可比期间无应支付关联方的佣金。

7.4.10.2 关联方报酬

7.4.10.2.1 基金管理费

单位：人民币元

项目	本期	上年度可比期间
	2024年1月1日至2024年12月31日	2023年1月1日至2023年12月31日
当期发生的基金应支付的管理费	17,782,677.12	21,154,530.98
其中：应支付销售机构的客户维护费	4,045,609.72	5,173,631.41
应支付基金管理人的净管理费	13,737,067.40	15,980,899.57

注：本基金的管理费按前一日基金资产净值的 0.90% 年费率计提。管理费的计算方法如下：

$$H = E \times 0.90\% \div \text{当年天数}$$

H 为每日应计提的基金管理费

E 为前一日的基金资产净值

基金管理费每日计提，按月支付。由基金管理人在次月初 3 个工作日内出具资金划拨指令，基金托管人复核无误后于 2 个工作日内进行支付。若遇法定节假日、休息日等，支付日期顺延。

7.4.10.2.2 基金托管费

单位：人民币元

项目	本期	上年度可比期间
	2024年1月1日至2024年12月31日	2023年1月1日至2023年12月31日
当期发生的基金应支付的托管费	3,951,706.03	5,343,808.48

注：本基金的托管费按前一日基金资产净值的 0.20% 的年费率计提。托管费的计算方法如下：

$$H = E \times 0.20\% \div \text{当年天数}$$

H 为每日应计提的基金托管费

E 为前一日的基金资产净值

基金托管费每日计提，按月支付。由基金管理人在次月初 3 个工作日内出具资金划拨指令，基金托管人复核无误后于 2 个工作日内进行支付。若遇法定节假日、休息日等，支付日期顺延。

7.4.10.2.3 销售服务费

单位：人民币元

获得销售服务费的各 关联方名称	本期 2024年1月1日至2024年12月31日		
	当期发生的基金应支付的销售服务费		
	易方达安盈回报混合 A	易方达安盈回报混合 C	合计
易方达基金管理有限 公司	-	3,713.81	3,713.81
合计	-	3,713.81	3,713.81
获得销售服务费的各 关联方名称	上年度可比期间 2023年1月1日至2023年12月31日		
	当期发生的基金应支付的销售服务费		
	易方达安盈回报混合 A	易方达安盈回报混合 C	合计
易方达基金管理有限 公司	-	5,446.53	5,446.53
合计	-	5,446.53	5,446.53

注：本基金 A 类基金份额不收取销售服务费，C 类基金份额的销售服务费年费率为 0.40%，按前一日 C 类基金资产净值的 0.40% 年费率计提。

销售服务费的计算方法如下：

$$H = E \times 0.40\% \div \text{当年天数}$$

H 为 C 类基金份额每日应计提的销售服务费

E 为 C 类基金份额前一日基金资产净值

基金销售服务费每日计提，按月支付。由基金管理人在次月初 3 个工作日内出具资金划拨指令，基金托管人复核无误后于 2 个工作日内进行支付。若遇法定节假日、休息日等，支付日期顺延。

7.4.10.3 与关联方进行银行间同业市场的债券(含回购)交易

本基金本报告期及上年度可比期间未与关联方进行银行间同业市场债券（含回购）交易。

7.4.10.4 报告期内转融通证券出借业务发生重大关联交易事项的说明

7.4.10.4.1 与关联方通过约定申报方式进行的适用固定期限费率的证券出借业务的情况

本基金本报告期及上年度可比期间未发生与关联方通过约定申报方式进行的适用固定期限费率的证券出借业务。

7.4.10.4.2 与关联方通过约定申报方式进行的适用市场化期限费率的证券出借业务的情况

本基金本报告期及上年度可比期间未发生与关联方通过约定申报方式进行的适用市场化期限费率的证券出借业务。

7.4.10.5 各关联方投资本基金的情况

7.4.10.5.1 报告期内基金管理人运用固有资金投资本基金的情况

份额单位：份

项目	本期 2024年1月1日至2024年12月31日		上年度可比期间 2023年1月1日至2023年12月31日	
	易方达安盈回报混 合A	易方达安盈回报混 合C	易方达安盈回报混 合A	易方达安盈回报混 合C
报告期初持有的基金份额	97,617,727.45	-	97,617,727.45	-
报告期内申购/买入总份额	-	-	-	-
报告期内因拆分变动份额	-	-	-	-
减：报告期内赎回/卖出总份额	-	-	-	-
报告期末持有的基金份额	97,617,727.45	-	97,617,727.45	-
报告期末持有的基金份额占基金总份额比例	11.9867%	-	9.6796%	-

注：基金管理人投资本基金相关的费用按基金合同及相关法律文件有关规定支付。

7.4.10.5.2 报告期末除基金管理人之外的其他关联方投资本基金的情况

易方达安盈回报混合 A

无。

易方达安盈回报混合 C

无。

7.4.10.6 由关联方保管的银行存款余额及当期产生的利息收入

单位：人民币元

关联方名称	本期 2024年1月1日至2024年12月31日		上年度可比期间 2023年1月1日至2023年12月31日	
	期末余额	当期利息收入	期末余额	当期利息收入
中国农业银行-活期存款	1,778,230.60	33,810.15	1,819,551.84	22,942.20

注：本基金的上述银行存款由基金托管人中国农业银行股份有限公司保管，按银行同业利率或约定利率计息。

7.4.10.7 本基金在承销期内参与关联方承销证券的情况

金额单位：人民币元

本期

2024 年 1 月 1 日至 2024 年 12 月 31 日					
关联方名称	证券代码	证券名称	发行方式	基金在承销期内买入	
				数量（单位： 股/张）	总金额
-	-	-	-	-	-
上年度可比期间 2023 年 1 月 1 日至 2023 年 12 月 31 日					
关联方名称	证券代码	证券名称	发行方式	基金在承销期内买入	
				数量（单位： 股/张）	总金额
广发证券股份有限公司	301376	致欧科技	新股网下发行	4,192	103,374.72

7.4.10.8 其他关联交易事项的说明

7.4.10.8.1 其他关联交易事项的说明

无。

7.4.11 利润分配情况

易方达安盈回报混合 A

本报告期内未发生利润分配。

易方达安盈回报混合 C

本报告期内未发生利润分配。

7.4.12 期末（2024 年 12 月 31 日）本基金持有的流通受限证券

7.4.12.1 因认购新发/增发证券而于期末持有的流通受限证券

金额单位：人民币元

7.4.12.1.1 受限证券类别：股票										
证券代码	证券名称	成功认购日	受限期	流通受限类型	认购价格	期末估值单价	数量（单位：股）	期末成本总额	期末估值总额	备注
301522	上大股份	2024-10-09	6 个月	新股流通受限	6.88	24.84	816	5,614.08	20,269.44	-
301552	科力装备	2024-07-15	6 个月	新股流通受限	30.00	56.87	143	4,290.00	8,132.41	-

301571	国科天成	2024-08-14	6 个月	新股流通受限	11.14	40.83	350	3,899.00	14,290.50	-
301585	蓝宇股份	2024-12-10	6 个月	新股流通受限	23.95	35.85	210	5,029.50	7,528.50	-
301586	佳力奇	2024-08-21	6 个月	新股流通受限	18.09	53.14	215	3,889.35	11,425.10	-
301603	乔锋智能	2024-07-03	6 个月	新股流通受限	26.50	41.98	233	6,174.50	9,781.34	-
301606	绿联科技	2024-07-17	6 个月	新股流通受限	21.21	36.49	396	8,399.16	14,450.04	-
301608	博实结	2024-07-25	6 个月	新股流通受限	44.50	65.38	184	8,188.00	12,029.92	-
301613	新铝时代	2024-10-18	6 个月	新股流通受限	27.70	41.77	276	7,645.20	11,528.52	-
301617	博苑股份	2024-12-03	6 个月	新股流通受限	27.76	39.79	253	7,023.28	10,066.87	-
301622	英思特	2024-11-26	6 个月	新股流通受限	22.36	44.92	306	6,842.16	13,745.52	-
301626	苏州天脉	2024-10-17	6 个月	新股流通受限	21.23	65.78	957	20,317.11	62,951.46	-
301631	壹连科技	2024-11-12	6 个月	新股流通受限	72.99	101.96	153	11,167.47	15,599.88	-
603072	天和磁材	2024-12-24	1 个月以内	新股流通受限	12.30	12.30	2,029	24,956.70	24,956.70	-
603072	天和磁材	2024-12-24	6 个月	新股流通受限	12.30	12.30	226	2,779.80	2,779.80	-
603091	众鑫股份	2024-09-10	6 个月	新股流通受限	26.50	44.43	94	2,491.00	4,176.42	-
603194	中力股份	2024-12-17	6 个月	新股流通	20.32	28.13	291	5,913.12	8,185.83	-

				受限						
603205	健尔康	2024-10-29	6 个月	新股流通受限	14.65	27.35	128	1,875.20	3,500.80	-
603207	小方制药	2024-08-19	6 个月	新股流通受限	12.47	26.65	185	2,306.95	4,930.25	-
603285	键邦股份	2024-06-28	6 个月	新股流通受限	18.65	22.61	129	2,405.85	2,916.69	-
603310	巍华新材	2024-08-07	6 个月	新股流通受限	17.39	17.95	254	4,417.06	4,559.30	-
603350	安乃达	2024-06-26	6 个月	新股流通受限	20.56	36.17	106	2,179.36	3,834.02	-
603395	红四方	2024-11-19	6 个月	新股流通受限	7.98	35.77	154	1,228.92	5,508.58	-
688449	联芸科技	2024-11-20	6 个月	新股流通受限	11.25	29.44	1,406	15,817.50	41,392.64	-
688605	先锋精科	2024-12-04	6 个月	新股流通受限	11.29	53.68	744	8,399.76	39,937.92	-
688708	佳驰科技	2024-11-27	6 个月	新股流通受限	27.08	48.95	780	21,122.40	38,181.00	-
688710	益诺思	2024-08-27	6 个月	新股流通受限	19.06	33.58	332	6,327.92	11,148.56	-
688721	龙图光罩	2024-07-30	6 个月	新股流通受限	18.50	56.85	279	5,161.50	15,861.15	-
688750	金天钛业	2024-11-12	6 个月	新股流通受限	7.16	15.44	1,685	12,064.60	26,016.40	-

注：基金持有的股票在流通受限期内，如获得股票红利、送股、转增股、配股的，则此新增股票的流通受限期和估值价格与相应原股票一致。

7.4.12.2 期末持有的暂时停牌等流通受限股票

本基金本报告期末未持有暂时停牌等流通受限股票。

7.4.12.3 期末债券正回购交易中作为抵押的债券

7.4.12.3.1 银行间市场债券正回购

截至本报告期末 2024 年 12 月 31 日止,本基金从事银行间市场债券正回购交易形成的卖出回购证券款余额为 0,无抵押债券。

7.4.12.3.2 交易所市场债券正回购

截至本报告期末 2024 年 12 月 31 日止,本基金从事证券交易所债券正回购交易形成的卖出回购证券款余额为 0,无抵押债券。

7.4.12.4 期末参与转融通证券出借业务的证券

本基金本报告期末无参与转融通证券出借业务的证券。

7.4.13 金融工具风险及管理

7.4.13.1 风险管理政策和组织架构

本基金管理人按照“自上而下与自下而上相结合,全面管理、专业分工”的思路,将风险控制嵌入到全公司的组织架构中,对风险实行多层次、多角度、全方位的管理。从投资决策的层次看,投资决策委员会、投资总监、基金投资部门总经理和基金经理对投资行为及相关风险进行管理、监控,并根据其不同权限实施风险控制;从岗位职能的分工上看,基金经理、监察合规管理部门、集中交易部门、核算部以及投资风险管理部从不同角度、不同环节对投资的全过程实行风险监控和管理;从投资管理的流程看,已经形成了一套贯穿“事前的风险定位、事中的风险管理和事后的风险评估”的健全的风险监控体系。

本基金为混合型基金,理论上其预期风险与预期收益水平低于股票型基金,高于债券型基金和货币市场基金。日常经营活动中本基金面临的风险主要包括信用风险、流动性风险及市场风险,本基金的基金管理人从事风险管理的主要目标是争取将以上风险控制在限定的范围之内,使本基金在风险和收益之间取得最佳的平衡,以实现“风险和收益相匹配”的风险收益目标。

7.4.13.2 信用风险

信用风险是指包括债券发行人出现拒绝支付利息或到期时拒绝支付本息的违约风险,或由于债券发行人信用质量降低导致债券价格下跌的风险,及因交易对手违约而产生的交割风险。本基金管理人建立了内部信用评级制度,通过严格的备选库制度和分散化投资方式防范信用风险。本基金在交易所进行的证券交易交收和款项清算对手为中国证券登记结算有限责任公司,在银行间同业市场主要通过交易对手库制度防范交易对手风险。于 2024 年 12 月 31 日,本基金持有的除国债、央行票据和政策性金融债以外的债券占基金资产净值的比例为 65.52%(2023 年 12 月 31 日: 52.94%)。

7.4.13.2.1 按短期信用评级列示的债券投资

单位:人民币元

短期信用评级	本期末 2024年12月31日	上年度末 2023年12月31日
A-1	0.00	0.00
A-1 以下	0.00	0.00
未评级	100,862,490.41	109,375,581.83
合计	100,862,490.41	109,375,581.83

注：1. 债券评级取自第三方评级机构的债项评级。

2. 未评级债券为剩余期限在一年以内的国债、政策性金融债、央票及未有第三方机构评级的企业发行的债券。

3. 债券投资以全价列示。

7.4.13.2.2 按短期信用评级列示的资产支持证券投资

单位：人民币元

短期信用评级	本期末 2024年12月31日	上年度末 2023年12月31日
A-1	0.00	0.00
A-1 以下	0.00	0.00
未评级	0.00	0.00
合计	0.00	0.00

7.4.13.2.3 按短期信用评级列示的同业存单投资

单位：人民币元

短期信用评级	本期末 2024年12月31日	上年度末 2023年12月31日
A-1	0.00	0.00
A-1 以下	0.00	0.00
未评级	0.00	0.00
合计	0.00	0.00

7.4.13.2.4 按长期信用评级列示的债券投资

单位：人民币元

长期信用评级	本期末 2024年12月31日	上年度末 2023年12月31日
AAA	701,493,252.56	679,502,734.23

AAA 以下	464,175,750.31	411,307,299.92
未评级	0.00	0.00
合计	1,165,669,002.87	1,090,810,034.15

注：1. 债券评级取自第三方评级机构的债项评级。

2. 未评级债券为剩余期限大于一年的国债、政策性金融债、央票及未有第三方机构评级的企业发行的债券。

3. 债券投资以全价列示。

7.4.13.2.5 按长期信用评级列示的资产支持证券投资

单位：人民币元

长期信用评级	本期末 2024年12月31日	上年度末 2023年12月31日
AAA	0.00	0.00
AAA 以下	0.00	0.00
未评级	0.00	0.00
合计	0.00	0.00

7.4.13.2.6 按长期信用评级列示的同业存单投资

单位：人民币元

长期信用评级	本期末 2024年12月31日	上年度末 2023年12月31日
AAA	0.00	0.00
AAA 以下	0.00	0.00
未评级	0.00	0.00
合计	0.00	0.00

7.4.13.3 流动性风险

流动性风险是指包括因市场交易量不足，导致基金管理人不能以合理价格及时进行证券交易的风险，或投资组合无法应付客户赎回要求所引起的违约风险。本基金采用分散投资、控制流通受限证券比例等方式防范流动性风险，同时公司已经建立全覆盖、多维度以压力测试为核心的开放式基金流动性风险监测与预警制度，投资风险管理部独立于投资部门负责流动性压力测试的实施与评估。

针对兑付赎回资金的流动性风险，本基金的基金管理人对本基金的申购赎回情况进行严密监控并预测流动性需求，保持基金投资组合中的可用现金头寸与之相匹配。本基金的基金管理人在基金

合同中设计了巨额赎回条款，约定在非常情况下赎回申请的处理方式，控制因开放申购赎回模式带来的流动性风险，有效保障基金持有人利益。于 2024 年 12 月 31 日，除卖出回购金融资产款余额(计息但该利息金额不重大)以外，本基金承担的其他金融负债的合同约定到期日均为一年以内且不计息，可赎回基金份额净值(净资产)无固定到期日且不计息，因此账面余额约为未折现的合约到期现金流量。

7.4.13.3.1 报告期内本基金组合资产的流动性风险分析

本基金的基金管理人在基金运作过程中按照《公开募集证券投资基金运作管理办法》《公开募集开放式证券投资基金流动性风险管理规定》等法规的要求对本基金组合资产的流动性风险进行管理，通过独立的风险管理部门对本基金组合的流动性指标进行持续的监测和分析。

同时，本基金的基金管理人通过合理分散逆回购交易的到期日与交易对手的集中度；按照穿透原则对交易对手的财务状况、偿付能力及杠杆水平等进行必要的尽职调查与严格的准入管理，以及对不同的交易对手实施交易额度管理并进行动态调整等措施严格管理本基金从事逆回购交易的流动性风险和交易对手风险。此外，本基金的基金管理人建立了逆回购交易质押品管理制度：根据质押品的资质确定质押率水平；持续监测质押品的风险状况与价值变动以确保质押品按公允价值计算足额；并在与私募类证券资管产品及中国证监会认定的其他主体为交易对手开展逆回购交易时，可接受质押品的资质要求与基金合同约定的投资范围保持一致。

本基金的投资范围为具有良好流动性的金融工具，所持大部分证券在流动性良好的证券交易所或者银行间同业市场交易，除本报告期末本基金持有的流通受限证券章节中所列示券种流通暂时受限制不能自由转让外，其余均能及时变现。评估结果显示组合高流动性资产比重较高，组合变现比例能力较好。

7.4.13.4 市场风险

市场风险是指因受各种因素影响而引起的基金所持证券及其衍生品市场价格不利波动，使基金资产面临损失的风险，包括利率风险、外汇风险和其他价格风险。

7.4.13.4.1 利率风险

利率风险是指基金的财务状况和现金流量受市场利率变动而发生波动的风险。投资管理人通过久期、凸度、VAR 等方法评估组合面临的利率风险敞口，并通过调整投资组合的久期等方法对上述利率风险进行管理。

7.4.13.4.1.1 利率风险敞口

单位：人民币元

本期末 2024 年 12 月 31	1 年以内	1-5 年	5 年以上	不计息	合计

日					
资产					
货币资金	1,778,230.60	-	-	-	1,778,230.60
结算备付金	6,750,846.19	-	-	-	6,750,846.19
存出保证金	133,699.91	-	-	-	133,699.91
交易性金融资产	262,989,270.78	954,538,987.30	49,003,235.20	448,871,945.16	1,715,403,438.44
衍生金融资产	-	-	-	-	-
买入返售金融资产	147,008,712.91	-	-	-	147,008,712.91
应收清算款	-	-	-	2,602,050.13	2,602,050.13
应收股利	-	-	-	-	-
应收申购款	-	-	-	143,669.91	143,669.91
递延所得税资产	-	-	-	-	-
其他资产	-	-	-	-	-
资产总计	418,660,760.39	954,538,987.30	49,003,235.20	451,617,665.20	1,873,820,648.09
负债					
短期借款	-	-	-	-	-
交易性金融负债	-	-	-	-	-
衍生金融负债	-	-	-	-	-
卖出回购金融资产款	-	-	-	-	-
应付清算款	-	-	-	1,254,602.29	1,254,602.29
应付赎回款	-	-	-	91,197,297.68	91,197,297.68
应付管理人报酬	-	-	-	1,430,050.61	1,430,050.61
应付托管费	-	-	-	317,789.01	317,789.01
应付销售服务费	-	-	-	8,851.86	8,851.86
应付投资顾问费	-	-	-	-	-
应交税费	-	-	-	15,855.71	15,855.71
应付利润	-	-	-	-	-
递延所得税负债	-	-	-	-	-
其他负债	-	-	-	391,679.04	391,679.04
负债总计	-	-	-	94,616,126.20	94,616,126.20
利率敏感度缺口	418,660,760.39	954,538,987.30	49,003,235.20	357,001,539.00	1,779,204,521.89
上年度末	1 年以内	1-5 年	5 年以上	不计息	合计

2023 年 12 月 31 日					
资产					
货币资金	1,819,551.84	-	-	-	1,819,551.84
结算备付金	5,255,626.56	-	-	-	5,255,626.56
存出保证金	87,943.46	-	-	-	87,943.46
交易性金融资产	191,872,959.12	914,234,953.14	94,077,703.72	805,610,183.40	2,005,795,799.38
衍生金融资产	-	-	-	-	-
买入返售金融资产	50,995,376.72	-	-	-	50,995,376.72
应收清算款	-	-	-	3,510,839.38	3,510,839.38
应收股利	-	-	-	-	-
应收申购款	-	-	-	728,820.94	728,820.94
递延所得税资产	-	-	-	-	-
其他资产	-	-	-	-	-
资产总计	250,031,457.70	914,234,953.14	94,077,703.72	809,849,843.72	2,068,193,958.28
负债					
短期借款	-	-	-	-	-
交易性金融负债	-	-	-	-	-
衍生金融负债	-	-	-	-	-
卖出回购金融资产款	-	-	-	-	-
应付清算款	-	-	-	-	-
应付赎回款	-	-	-	5,362,050.68	5,362,050.68
应付管理人报酬	-	-	-	1,599,822.28	1,599,822.28
应付托管费	-	-	-	355,516.06	355,516.06
应付销售服务费	-	-	-	951.25	951.25
应付投资顾问费	-	-	-	-	-
应交税费	-	-	-	21,507.06	21,507.06
应付利润	-	-	-	-	-
递延所得税负债	-	-	-	-	-
其他负债	-	-	-	541,697.43	541,697.43
负债总计	-	-	-	7,881,544.76	7,881,544.76
利率敏感度缺口	250,031,457.70	914,234,953.14	94,077,703.72	801,968,298.96	2,060,312,413.52

注：各期限分类的标准为按金融资产或金融负债的重新定价日或到期日孰早者进行分类。

7.4.13.4.1.2 利率风险的敏感性分析

假设	除市场利率以外的其他市场变量保持不变		
分析	相关风险变量的变动	对资产负债表日基金资产净值的 影响金额（单位：人民币元）	
		本期末 2024 年 12 月 31 日	上年度末 2023 年 12 月 31 日
	1.市场利率下降 25 个基点	1,352,223.64	1,095,649.42
2.市场利率上升 25 个基点	-1,344,761.69	-1,091,963.01	

7.4.13.4.2 外汇风险

本基金的所有资产及负债以人民币计价，因此无重大外汇风险。

7.4.13.4.3 其他价格风险

其他价格风险是指基金所持金融工具的公允价值或未来现金流量因除市场利率和外汇汇率以外的市场价格因素变动而发生波动的风险。本基金主要投资于证券交易所上市或银行间同业市场交易的股票和债券，所面临的其他价格风险来源于单个证券发行主体自身经营情况或特殊事项的影响，也可能来源于证券市场整体波动的影响。

本基金的基金管理人采用 Barra 风险管理系统，通过标准差、跟踪误差、beta 值、VAR 等指标，监控投资组合面临的市场价格波动风险。

7.4.13.4.3.1 其他价格风险敞口

金额单位：人民币元

项目	本期末 2024 年 12 月 31 日		上年度末 2023 年 12 月 31 日	
	公允价值	占基金 资产净 值比例 (%)	公允价值	占基金 资产净 值比例 (%)
交易性金融资产—股票投资	448,871,945.16	25.23	805,610,183.40	39.10
交易性金融资产—贵金属投资	-	-	-	-
衍生金融资产—权证投资	-	-	-	-
其他	-	-	-	-
合计	448,871,945.16	25.23	805,610,183.40	39.10

7.4.13.4.3.2 其他价格风险的敏感性分析

假设	除业绩比较基准以外的其他市场变量保持不变		
分析	相关风险变量的变动	对资产负债表日基金资产净值的 影响金额（单位：人民币元）	
		本期末 2024 年 12 月 31 日	上年度末 2023 年 12 月 31 日
	1.业绩比较基准上升 5%	213,053,525.13	245,295,019.66
	2.业绩比较基准下降 5%	-213,053,525.13	-245,295,019.66

7.4.14 公允价值

7.4.14.1 金融工具公允价值计量的方法

公允价值计量结果所属的层次，由对公允价值计量整体而言具有重要意义的输入值所属的最低层次决定：

第一层次：相同资产或负债在活跃市场上未经调整的报价。

第二层次：除第一层次输入值外相关资产或负债直接或间接可观察的输入值。

第三层次：相关资产或负债的不可观察输入值。

7.4.14.2 持续的以公允价值计量的金融工具

7.4.14.2.1 各层次金融工具的公允价值

单位：人民币元

公允价值计量结果所属的层次	本期末 2024 年 12 月 31 日	上年度末 2023 年 12 月 31 日
第一层次	1,237,543,824.84	1,611,777,927.68
第二层次	477,437,664.54	390,319,689.96
第三层次	421,949.06	3,698,181.74
合计	1,715,403,438.44	2,005,795,799.38

7.4.14.2.2 公允价值所属层次间的重大变动

本基金以导致各层次之间转换的事项发生日为确认各层次之间转换的时点。

对于证券交易所上市的股票和债券，若出现重大事项停牌、交易不活跃(包括涨跌停时的交易不活跃)、或属于非公开发行等情况，本基金不会于停牌日至交易恢复活跃日期间、交易不活跃期间及限售期间将相关股票和债券的公允价值列入第一层次；并根据估值调整中采用的不可观察输入值对于公允价值的影响程度，确定相关以公允价值计量且其变动计入当期损益的金融工具的公允价值应属第二层次还是第三层次。

7.4.14.2.3 第三层次公允价值余额及变动情况

7.4.14.2.3.1 第三层次公允价值余额及变动情况

单位：人民币元

项目	本期
----	----

	2024 年 1 月 1 日至 2024 年 12 月 31 日		
	交易性金融资产		合计
	债券投资	股票投资	
期初余额	-	3,698,181.74	3,698,181.74
当期购买	-	456,240.20	456,240.20
当期出售/结算	-	-	-
转入第三层次	-	-	-
转出第三层次	-	3,492,780.69	3,492,780.69
当期利得或损失总额	-	-239,692.19	-239,692.19
其中：计入损益的利得或损失	-	-239,692.19	-239,692.19
计入其他综合收益的利得或损失（若有）	-	-	-
期末余额	-	421,949.06	421,949.06
期末仍持有的第三层次金融资产计入本期损益的未实现利得或损失的变动——公允价值变动损益	-	231,759.11	231,759.11
项目	上年度可比期间		
	2023 年 1 月 1 日至 2023 年 12 月 31 日		
	交易性金融资产		合计
债券投资	股票投资		
期初余额	-	887,394.61	887,394.61
当期购买	-	5,509,593.06	5,509,593.06
当期出售/结算	-	-	-
转入第三层次	-	-	-
转出第三层次	-	2,574,851.75	2,574,851.75
当期利得或损失总额	-	-123,954.18	-123,954.18
其中：计入损益的利得或损失	-	-123,954.18	-123,954.18
计入其他综合收益的利得或损失（若有）	-	-	-
期末余额	-	3,698,181.74	3,698,181.74
期末仍持有的第三层次金融资产计入本期损益的未实现利得或损失的变动——公	-	-428,745.75	-428,745.75

允价值变动损益			
---------	--	--	--

7.4.14.2.3.2 使用重要不可观察输入值的第三层次公允价值计量的情况

单位：人民币元

项目	本期末公允价值	采用的估值技术	不可观察输入值		
			名称	范围/加权平均值	与公允价值之间的关系
流动性折扣估值处于限售期的股票投资	421,949.06	平均价格亚式期权模型	预期年化波动率	0.3423—4.9648	负相关
项目	上年度末公允价值	采用的估值技术	不可观察输入值		
			名称	范围/加权平均值	与公允价值之间的关系
流动性折扣估值处于限售期的股票投资	3,698,181.74	平均价格亚式期权模型	预期年化波动率	0.1962—2.1988	负相关

7.4.14.3 非持续的以公允价值计量的金融工具的说明

本基金本报告期末未持有非持续的以公允价值计量的金融工具。

7.4.14.4 不以公允价值计量的金融工具的相关说明

不以公允价值计量的金融资产和负债主要包括银行存款、买入返售金融资产、其他各类应收款项、卖出回购金融资产款和其他各类应付款项，其账面价值与公允价值相差很小。

7.4.15 有助于理解和分析会计报表需要说明的其他事项

截至资产负债表日本基金无需要说明的其他重要事项。

§ 8 投资组合报告

8.1 期末基金资产组合情况

金额单位：人民币元

序号	项目	金额	占基金总资产的比例 (%)
1	权益投资	448,871,945.16	23.95
	其中：股票	448,871,945.16	23.95
2	基金投资	-	-
3	固定收益投资	1,266,531,493.28	67.59
	其中：债券	1,266,531,493.28	67.59
	资产支持证券	-	-
4	贵金属投资	-	-

5	金融衍生品投资	-	-
6	买入返售金融资产	147,008,712.91	7.85
	其中：买断式回购的买入返售金融资产	-	-
7	银行存款和结算备付金合计	8,529,076.79	0.46
8	其他各项资产	2,879,419.95	0.15
9	合计	1,873,820,648.09	100.00

8.2 报告期末按行业分类的股票投资组合

8.2.1 报告期末按行业分类的境内股票投资组合

代码	行业类别	公允价值（元）	占基金资产净值比例（%）
A	农、林、牧、渔业	-	-
B	采矿业	22,553,076.00	1.27
C	制造业	218,745,074.54	12.29
D	电力、热力、燃气及水生产和供应业	23,501,115.00	1.32
E	建筑业	-	-
F	批发和零售业	26,618,098.40	1.50
G	交通运输、仓储和邮政业	26,267,540.00	1.48
H	住宿和餐饮业	-	-
I	信息传输、软件和信息技术服务业	40,888,282.64	2.30
J	金融业	79,423,841.70	4.46
K	房地产业	-	-
L	租赁和商务服务业	10,863,768.32	0.61
M	科学研究和技术服务业	11,148.56	0.00
N	水利、环境和公共设施管理业	-	-
O	居民服务、修理和其他服务业	-	-
P	教育	-	-
Q	卫生和社会工作	-	-
R	文化、体育和娱乐业	-	-
S	综合	-	-

	合计	448,871,945.16	25.23
--	----	----------------	-------

8.3 期末按公允价值占基金资产净值比例大小排序的所有股票投资明细

金额单位：人民币元

序号	股票代码	股票名称	数量（股）	公允价值	占基金资产净值比例（%）
1	600486	扬农化工	1,652,906	95,653,670.22	5.38
2	600036	招商银行	1,590,519	62,507,396.70	3.51
3	000858	五粮液	382,300	53,537,292.00	3.01
4	688188	柏楚电子	210,280	40,846,890.00	2.30
5	300408	三环集团	1,006,996	38,779,415.96	2.18
6	600976	健民集团	638,630	26,618,098.40	1.50
7	002352	顺丰控股	651,800	26,267,540.00	1.48
8	600900	长江电力	795,300	23,501,115.00	1.32
9	601088	中国神华	518,700	22,553,076.00	1.27
10	000568	泸州老窖	155,500	19,468,600.00	1.09
11	601318	中国平安	321,300	16,916,445.00	0.95
12	600989	宝丰能源	647,800	10,908,952.00	0.61
13	002027	分众传媒	1,545,344	10,863,768.32	0.61
14	301626	苏州天脉	957	62,951.46	0.00
15	688449	联芸科技	1,406	41,392.64	0.00
16	688605	先锋精科	744	39,937.92	0.00
17	688708	佳驰科技	780	38,181.00	0.00
18	603072	天和磁材	2,255	27,736.50	0.00
19	688750	金天钛业	1,685	26,016.40	0.00
20	301522	上大股份	816	20,269.44	0.00
21	688721	龙图光罩	279	15,861.15	0.00
22	301631	壹连科技	153	15,599.88	0.00
23	301606	绿联科技	396	14,450.04	0.00
24	301571	国科天成	350	14,290.50	0.00
25	301622	英思特	306	13,745.52	0.00
26	301608	博实结	184	12,029.92	0.00
27	301613	新铝时代	276	11,528.52	0.00
28	301586	佳力奇	215	11,425.10	0.00
29	688710	益诺思	332	11,148.56	0.00
30	301617	博苑股份	253	10,066.87	0.00
31	301603	乔锋智能	233	9,781.34	0.00
32	603194	中力股份	291	8,185.83	0.00
33	301552	科力装备	143	8,132.41	0.00
34	301585	蓝宇股份	210	7,528.50	0.00
35	603395	红四方	154	5,508.58	0.00
36	603207	小方制药	185	4,930.25	0.00

37	603310	巍华新材	254	4,559.30	0.00
38	603091	众鑫股份	94	4,176.42	0.00
39	603350	安乃达	106	3,834.02	0.00
40	603205	健尔康	128	3,500.80	0.00
41	603285	键邦股份	129	2,916.69	0.00

8.4 报告期内股票投资组合的重大变动

8.4.1 累计买入金额超出期初基金资产净值 2%或前 20 名的股票明细

金额单位：人民币元

序号	股票代码	股票名称	本期累计买入金额	占期初基金资产净值比例 (%)
1	300750	宁德时代	53,491,976.40	2.60
2	002352	顺丰控股	28,501,357.00	1.38
3	600900	长江电力	20,548,857.66	1.00
4	601088	中国神华	20,232,732.00	0.98
5	600028	中国石化	20,121,801.00	0.98
6	601318	中国平安	18,796,564.91	0.91
7	001979	招商蛇口	17,474,574.00	0.85
8	300408	三环集团	10,179,945.00	0.49
9	600989	宝丰能源	10,092,637.00	0.49
10	002027	分众传媒	9,812,934.40	0.48
11	688708	佳驰科技	211,061.52	0.01
12	601033	永兴股份	203,747.40	0.01
13	688584	上海合晶	196,212.94	0.01
14	301589	诺瓦星云	175,235.09	0.01
15	688709	成都华微	163,929.12	0.01
16	688449	联芸科技	158,085.00	0.01
17	688692	达梦数据	151,745.20	0.01
18	688750	金天钛业	120,610.20	0.01
19	301631	壹连科技	111,309.75	0.01
20	301580	爱迪特	90,709.10	0.00

注：买入金额按买卖成交金额（成交单价乘以成交数量）填列，不考虑相关交易费用。

8.4.2 累计卖出金额超出期初基金资产净值 2%或前 20 名的股票明细

金额单位：人民币元

序号	股票代码	股票名称	本期累计卖出金额	占期初基金资产净值比例 (%)
1	601658	邮储银行	94,294,974.23	4.58

2	600309	万华化学	81,632,280.00	3.96
3	300750	宁德时代	64,045,697.60	3.11
4	002304	洋河股份	62,549,493.15	3.04
5	300059	东方财富	39,322,771.73	1.91
6	000568	泸州老窖	30,418,617.00	1.48
7	000425	徐工机械	28,896,808.00	1.40
8	601601	中国太保	28,461,082.57	1.38
9	000423	东阿阿胶	26,206,277.00	1.27
10	600028	中国石化	21,323,768.00	1.03
11	600036	招商银行	21,085,503.00	1.02
12	001979	招商蛇口	18,814,230.00	0.91
13	600079	人福医药	17,366,807.00	0.84
14	603915	国茂股份	17,162,682.00	0.83
15	300628	亿联网络	14,766,401.80	0.72
16	300408	三环集团	9,320,034.00	0.45
17	600976	健民集团	9,317,818.94	0.45
18	688347	华虹公司	1,744,633.41	0.08
19	688449	联芸科技	588,039.00	0.03
20	301522	上大股份	561,031.90	0.03

注：卖出金额按买卖成交金额（成交单价乘以成交数量）填列，不考虑相关交易费用。

8.4.3 买入股票的成本总额及卖出股票的收入总额

单位：人民币元

买入股票成本（成交）总额	213,021,892.97
卖出股票收入（成交）总额	597,455,331.54

注：“买入股票成本”或“卖出股票收入”均按买卖成交金额（成交单价乘以成交数量）填列，不考虑相关交易费用。

8.5 期末按债券品种分类的债券投资组合

金额单位：人民币元

序号	债券品种	公允价值	占基金资产净值比例(%)
1	国家债券	-	-
2	央行票据	-	-
3	金融债券	462,870,195.62	26.02
	其中：政策性金融债	100,862,490.41	5.67
4	企业债券	-	-

5	企业短期融资券	-	-
6	中期票据	-	-
7	可转债（可交换债）	803,661,297.66	45.17
8	同业存单	-	-
9	其他	-	-
10	合计	1,266,531,493.28	71.19

8.6 期末按公允价值占基金资产净值比例大小排序的前五名债券投资明细

金额单位：人民币元

序号	债券代码	债券名称	数量（张）	公允价值	占基金资产净值比例（%）
1	2128017	21 中信银行永续债	1,000,000	106,051,369.86	5.96
2	212480009	24 上海银行债 01	1,000,000	103,310,739.73	5.81
3	240421	24 农发 21	900,000	90,734,054.79	5.10
4	137814	22 华泰 G5	700,000	70,792,917.81	3.98
5	113050	南银转债	345,020	44,827,077.97	2.52

8.7 期末按公允价值占基金资产净值比例大小排序的所有资产支持证券投资明细

本基金本报告期末未持有资产支持证券。

8.8 报告期末按公允价值占基金资产净值比例大小排序的前五名贵金属投资明细

本基金本报告期末未持有贵金属。

8.9 期末按公允价值占基金资产净值比例大小排序的前五名权证投资明细

本基金本报告期末未持有权证。

8.10 本基金投资股指期货的投资政策

本基金本报告期末未投资股指期货。

8.11 报告期末本基金投资的国债期货交易情况说明

8.11.1 本期国债期货投资政策

本基金本报告期末投资国债期货。

8.11.2 本期国债期货投资评价

本基金本报告期末投资国债期货。

8.12 投资组合报告附注

8.12.1 本基金投资的前十名证券的发行主体中,上海银行股份有限公司在报告编制日前一年内曾受到国家金融监督管理总局上海监管局的处罚。兴业银行股份有限公司在报告编制日前一年内曾受到国家金融监督管理总局福建监管局的处罚。招商银行股份有限公司在报告编制日前一年内曾受到国家金融监督管理总局的处罚。

本基金对上述主体所发行证券的投资决策程序符合公司投资制度的规定。

除上述主体外,基金管理人未发现本基金投资的前十名证券的发行主体出现本期被监管部门立案调查,或在报告编制日前一年内受到公开谴责、处罚的情形。

8.12.2 本基金投资的前十名股票没有超出基金合同规定的备选股票库。

8.12.3 期末其他各项资产构成

单位:人民币元

序号	名称	金额
1	存出保证金	133,699.91
2	应收清算款	2,602,050.13
3	应收股利	-
4	应收利息	-
5	应收申购款	143,669.91
6	其他应收款	-
7	待摊费用	-
8	其他	-
9	合计	2,879,419.95

8.12.4 期末持有的处于转股期的可转换债券明细

金额单位:人民币元

序号	债券代码	债券名称	公允价值	占基金资产 净值比例 (%)
1	113050	南银转债	44,827,077.97	2.52
2	113052	兴业转债	42,445,306.47	2.39
3	110079	杭银转债	37,614,587.47	2.11
4	123107	温氏转债	36,334,824.14	2.04

5	127050	麒麟转债	33,791,934.72	1.90
6	110073	国投转债	29,044,069.81	1.63
7	118031	天 23 转债	28,843,720.70	1.62
8	110059	浦发转债	28,813,023.79	1.62
9	113065	齐鲁转债	27,392,700.39	1.54
10	127040	国泰转债	26,599,393.01	1.50
11	113037	紫银转债	24,890,892.89	1.40
12	128081	海亮转债	18,208,546.94	1.02
13	127035	濮耐转债	15,336,218.42	0.86
14	128141	旺能转债	15,070,531.28	0.85
15	132026	G 三峡 EB2	14,539,732.42	0.82
16	113647	禾丰转债	13,853,969.72	0.78
17	113056	重银转债	13,458,337.72	0.76
18	113682	益丰转债	12,791,511.22	0.72
19	127086	恒邦转债	11,895,526.02	0.67
20	110081	闻泰转债	11,332,390.16	0.64
21	123178	花园转债	10,377,966.50	0.58
22	127027	能化转债	10,114,694.24	0.57
23	113069	博 23 转债	9,842,107.98	0.55
24	111017	蓝天转债	9,647,930.12	0.54
25	118028	会通转债	9,310,569.01	0.52
26	111018	华康转债	9,178,063.10	0.52
27	127095	广泰转债	9,024,825.32	0.51
28	127032	苏行转债	8,764,048.92	0.49
29	113044	大秦转债	8,281,647.45	0.47
30	127045	牧原转债	8,002,864.16	0.45
31	113685	升 24 转债	7,820,287.19	0.44
32	123228	震裕转债	7,743,535.59	0.44
33	128130	景兴转债	7,257,862.42	0.41
34	110094	众和转债	6,906,723.73	0.39
35	128129	青农转债	6,771,818.97	0.38
36	118034	晶能转债	6,679,154.91	0.38
37	127103	东南转债	6,424,229.81	0.36
38	113605	大参转债	6,366,086.01	0.36
39	127084	柳工转 2	5,964,961.55	0.34
40	128119	龙大转债	5,875,960.97	0.33
41	123187	超达转债	5,509,583.94	0.31
42	110095	双良转债	5,404,834.40	0.30
43	110087	天业转债	5,190,005.59	0.29
44	113043	财通转债	5,049,169.75	0.28
45	123085	万顺转 2	5,041,641.43	0.28
46	113053	隆 22 转债	4,971,985.94	0.28
47	110067	华安转债	4,933,944.68	0.28
48	118042	奥维转债	4,754,585.79	0.27

49	127049	希望转 2	4,471,556.30	0.25
50	113641	华友转债	4,367,281.34	0.25
51	111005	富春转债	4,282,507.27	0.24
52	110090	爱迪转债	4,251,101.68	0.24
53	123225	翔丰转债	4,204,674.69	0.24
54	113652	伟 22 转债	4,160,205.32	0.23
55	110084	贵燃转债	3,831,688.59	0.22
56	113676	荣 23 转债	3,769,759.89	0.21
57	111019	宏柏转债	3,740,371.96	0.21
58	113648	巨星转债	3,713,865.60	0.21
59	123203	明电转 02	3,506,956.18	0.20
60	113670	金 23 转债	3,464,037.29	0.19
61	123176	精测转 2	3,308,557.46	0.19
62	113049	长汽转债	3,304,730.95	0.19
63	113667	春 23 转债	3,130,070.65	0.18
64	110064	建工转债	2,861,521.32	0.16
65	127081	中旗转债	2,535,079.40	0.14
66	113059	福莱转债	2,367,337.12	0.13
67	113033	利群转债	2,320,204.16	0.13
68	113666	爱玛转债	2,222,848.92	0.12
69	127073	天赐转债	2,164,946.73	0.12
70	113066	平煤转债	2,002,109.73	0.11
71	123213	天源转债	1,945,711.88	0.11
72	118022	锂科转债	1,732,175.38	0.10
73	118009	华锐转债	1,661,474.90	0.09
74	123114	三角转债	1,392,939.19	0.08
75	123117	健帆转债	1,390,076.88	0.08
76	123158	宙邦转债	1,307,677.50	0.07
77	123229	艾录转债	1,129,113.37	0.06
78	127091	科数转债	1,108,329.38	0.06
79	111007	永和转债	1,054,259.63	0.06
80	111008	沿浦转债	1,005,012.90	0.06
81	113549	白电转债	1,002,165.58	0.06
82	118030	睿创转债	992,863.51	0.06
83	123184	天阳转债	970,761.03	0.05
84	113061	拓普转债	937,894.93	0.05
85	110077	洪城转债	822,255.07	0.05
86	128132	交建转债	794,635.24	0.04
87	113661	福 22 转债	694,489.68	0.04
88	127082	亚科转债	607,093.68	0.03
89	127030	盛虹转债	595,756.96	0.03
90	113631	皖天转债	405,054.78	0.02
91	127015	希望转债	385,218.69	0.02
92	118045	盟升转债	332,333.71	0.02

93	127054	双箭转债	286,700.33	0.02
94	123190	道氏转 02	283,082.71	0.02
95	110074	精达转债	175,683.70	0.01
96	127101	豪鹏转债	79,596.19	0.00
97	110082	宏发转债	65,308.56	0.00

8.12.5 期末前十名股票中存在流通受限情况的说明

本基金本报告期末前十名股票中不存在流通受限情况。

§9 基金份额持有人信息

9.1 期末基金份额持有人户数及持有人结构

份额单位：份

份额级别	持有人户数(户)	户均持有的基金份额	持有人结构			
			机构投资者		个人投资者	
			持有份额	占总份额比例	持有份额	占总份额比例
易方达安盈回报混合 A	76,549	10,638.74	272,467,298.32	33.46%	541,917,550.55	66.54%
易方达安盈回报混合 C	95	129,061.23	10,230,083.21	83.44%	2,030,733.51	16.56%
合计	76,644	10,785.52	282,697,381.53	34.20%	543,948,284.06	65.80%

9.2 期末基金管理人的从业人员持有本基金的情况

项目	份额级别	持有份额总数（份）	占基金总份额比例
基金管理人所有从业人员持有本基金	易方达安盈回报混合 A	2,296,304.84	0.2820%
	易方达安盈回报混合 C	29,995.63	0.2446%
	合计	2,326,300.47	0.2814%

9.3 期末基金管理人的从业人员持有本开放式基金份额总量区间情况

项目	份额级别	持有基金份额总量的数量区间（万份）
本公司高级管理人员、基金投资和研发部门负责人持有本开放式基金	易方达安盈回报混合 A	>100
	易方达安盈回报混合 C	0
	合计	>100
本基金基金经理持有本开	易方达安盈回报混合 A	>100

开放式基金	易方达安盈回报混合 C	0
	合计	>100

§ 10 开放式基金份额变动

单位：份

项目	易方达安盈回报混合 A	易方达安盈回报混合 C
基金合同生效日（2017 年 2 月 16 日）基金份额总额	604,172,113.67	-
本报告期期初基金份额总额	1,008,485,087.87	1,326,853.85
本报告期基金总申购份额	87,542,426.71	39,631,749.63
减：本报告期基金总赎回份额	281,642,665.71	28,697,786.76
本报告期基金拆分变动份额	-	-
本报告期末基金份额总额	814,384,848.87	12,260,816.72

§ 11 重大事件揭示

11.1 基金份额持有人大会决议

本报告期内未召开基金份额持有人大会。

11.2 基金管理人、基金托管人的专门基金托管部门的重大人事变动

本基金管理人于 2024 年 8 月 28 日发布公告，自 2024 年 8 月 26 日起陈丽园女士担任公司副总经理级高级管理人员；本基金管理人于 2024 年 10 月 21 日发布公告，自 2024 年 10 月 20 日起关秀霞女士不再担任公司副总经理级高级管理人员。

本报告期内本基金托管人的专门基金托管部门未发生重大人事变动。

11.3 涉及基金管理人、基金财产、基金托管业务的诉讼

本报告期内无涉及本基金管理人、基金财产、基金托管业务的诉讼事项。

11.4 基金投资策略的改变

本报告期内本基金的投资策略未有重大变化。

11.5 为基金进行审计的会计师事务所情况

本报告期内为本基金提供审计服务的会计师事务所由普华永道中天会计师事务所（特殊普通合伙）更换为容诚会计师事务所（特殊普通合伙）。本基金首次聘请容诚会计师事务所（特殊普通合

伙) 提供审计服务, 本报告年度的审计费用为 63,000.00 元。

11.6 管理人、托管人及其高级管理人员受稽查或处罚等情况

11.6.1 管理人及其高级管理人员受稽查或处罚等情况

措施 1	内容
受到稽查或处罚等措施的主体	管理人; 高级管理人员
受到稽查或处罚等措施的时间	2024-07-26
采取稽查或处罚等措施的机构	中国证券监督管理委员会广东监管局
受到的具体措施类型	责令改正并暂停受理 ETF 公募基金产品注册申请三个月; 出具警示函
受到稽查或处罚等措施的原因	部分制度机制不完善, 规定执行不严格
管理人采取整改措施的情况 (如提出整改意见)	已整改完成并恢复 ETF 基金产品注册
其他	/

11.6.2 托管人及其高级管理人员受稽查或处罚等情况

本报告期, 基金托管人托管业务部门及其相关高级管理人员未受到稽查或处罚。

11.7 基金租用证券公司交易单元的有关情况

11.7.1 基金租用证券公司交易单元进行股票投资及佣金支付情况

金额单位: 人民币元

券商名称	交易单元数量	股票交易		应支付该券商的佣金		备注
		成交金额	占当期股票成交总额的比例	佣金	占当期佣金总量的比例	
渤海证券	2	-	-	-	-	-
长江证券	1	56,496.24	0.01%	33.92	0.01%	-
德邦证券	1	64,048,442.88	7.94%	38,429.19	7.48%	-
第一创业	1	46,474,639.81	5.76%	37,179.71	7.24%	-
东方财富	1	27,377,790.66	3.39%	21,902.23	4.26%	-
方正证券	2	103,420,324.06	12.82%	82,736.29	16.11%	-
国泰君安	1	20,925,105.54	2.59%	16,740.02	3.26%	-
国投证券	1	-	-	-	-	-
国信证券	1	-	-	-	-	-
海通证券	1	60,840,975.66	7.54%	41,927.80	8.16%	-
华泰证券	1	118,460,838.75	14.68%	71,077.16	13.84%	-
华西证券	1	-	-	-	-	-
瑞银证券	1	123,285,650.08	15.28%	60,985.47	11.87%	-

申万宏源	2	110,438,769.11	13.69%	71,485.29	13.92%	-
兴业证券	1	-	-	-	-	-
银河证券	2	-	-	-	-	-
招商证券	2	38,316,118.06	4.75%	30,652.89	5.97%	-
中信证券	2	93,063,560.06	11.54%	40,575.70	7.90%	-

注：a) 本报告期内本基金减少交易单元的证券公司为中信建投证券股份有限公司，无新增交易单元。

b) 本基金管理人负责选择证券经营机构，租用其交易单元作为本基金的交易单元。本报告期内基金交易单元的选择标准有调整，调整后的标准如下：

1) 财务状况良好，经营行为规范，内控制度健全，采取规范化的方式提供专业化的服务，在业内具有良好的声誉；

2) 具有较强的合规风控能力和交易、研究等服务能力；

3) 具有较突出的综合及专项服务能力和服务意愿；

4) 佣金费率水平符合相关规定及监管要求，并在行业内具有较强竞争力。

c) 本报告期内基金交易单元的选择程序如下：

1) 本基金管理人根据上述标准考察后确定选用交易单元的证券经营机构。

2) 基金管理人和被选中的证券经营机构签订交易单元租用协议。

d) 本部分的数据统计时间区间与本报告的报告期一致，统计范围仅包括本基金；本公司网站披露的《易方达基金管理有限公司旗下公募基金通过证券公司证券交易及佣金支付情况（2024 年度）》的报告期为 2024 年 7 月 1 日至 2024 年 12 月 31 日，报告的主要内容为报告期间本公司旗下存续过的所有公募基金通过租用境内证券公司交易单元和委托境内证券公司进行证券投资及佣金支付情况，包括报告期间成立、清算、转型（如有）的公募基金。敬请投资者关注上述报告的统计口径差异。

11.7.2 基金租用证券公司交易单元进行其他证券投资的情况

金额单位：人民币元

券商名称	债券交易		债券回购交易		权证交易	
	成交金额	占当期债券成交总额的比例	成交金额	占当期债券回购成交总额的比例	成交金额	占当期权证成交总额的比例
渤海证券	-	-	-	-	-	-
长江证券	-	-	-	-	-	-
德邦证券	6,210,695.39	0.50%	-	-	-	-
第一创业	259,628,950.	20.93%	3,662,500,	29.12%	-	-

	72		000.00			
东方财富	54,996,904.96	4.43%	827,500,000.00	6.58%	-	-
方正证券	59,594,056.30	4.80%	320,000,000.00	2.54%	-	-
国泰君安	9,069,091.65	0.73%	-	-	-	-
国投证券	-	-	-	-	-	-
国信证券	-	-	-	-	-	-
海通证券	212,811,484.94	17.15%	4,571,700,000.00	36.35%	-	-
华泰证券	91,220,905.61	7.35%	-	-	-	-
华西证券	-	-	-	-	-	-
瑞银证券	132,585,960.95	10.69%	-	-	-	-
申万宏源	155,308,689.79	12.52%	716,700,000.00	5.70%	-	-
兴业证券	5,393,352.90	0.43%	113,500,000.00	0.90%	-	-
银河证券	-	-	-	-	-	-
招商证券	17,745,315.20	1.43%	-	-	-	-
中信证券	236,051,857.43	19.03%	2,365,000,000.00	18.80%	-	-

11.8 其他重大事件

序号	公告事项	法定披露方式	法定披露日期
1	易方达基金管理有限公司旗下基金 2023 年第 4 季度报告提示性公告	证券时报	2024-01-19
2	易方达基金管理有限公司旗下基金 2023 年年度报告提示性公告	证券时报	2024-03-29
3	易方达基金管理有限公司旗下基金 2024 年第 1 季度报告提示性公告	证券时报	2024-04-20
4	易方达基金管理有限公司关于提醒投资者及时提供或更新身份信息资料的公告	证券时报、基金管理人网站及中国证监会基金电子披露网站	2024-04-23
5	易方达基金管理有限公司旗下基金 2024 年第 2 季度报告提示性公告	证券时报	2024-07-18
6	易方达基金管理有限公司关于终止喜鹊财富基金销售有限公司办理本公司旗下基金销售业务的公告	证券时报、基金管理人网站及中国证监会基金电子披露网站	2024-08-03
7	易方达基金管理有限公司高级管理人员变更公告	证券时报、基金管理人网站及中国证监会基金电子披露网站	2024-08-28

8	易方达基金管理有限公司旗下基金 2024 年中期报告提示性公告	证券时报	2024-08-30
9	易方达基金管理有限公司高级管理人员变更公告	证券时报、基金管理人网站及中国证监会基金电子披露网站	2024-10-21
10	易方达基金管理有限公司旗下基金 2024 年第 3 季度报告提示性公告	证券时报	2024-10-25
11	易方达基金管理有限公司关于易方达私募基金管理有限公司股东变更的公告	证券时报、基金管理人网站及中国证监会基金电子披露网站	2024-11-02
12	易方达基金管理有限公司关于旗下部分基金改聘会计师事务所的公告	证券时报、基金管理人网站及中国证监会基金电子披露网站	2024-12-04

§ 12 备查文件目录

12.1 备查文件目录

1. 中国证监会准予易方达安盈回报混合型证券投资基金注册的文件；
2. 《易方达安盈回报混合型证券投资基金基金合同》；
3. 《易方达安盈回报混合型证券投资基金托管协议》；
4. 《易方达基金管理有限公司开放式基金业务规则》；
5. 基金管理人业务资格批件、营业执照。

12.2 存放地点

广州市天河区珠江新城珠江东路 30 号广州银行大厦 40-43 楼。

12.3 查阅方式

投资者可在营业时间免费查阅，也可按工本费购买复印件。

易方达基金管理有限公司

二〇二五年三月三十一日