

易方达高等级信用债债券型证券投资基金

2024 年第 3 季度报告

2024 年 9 月 30 日

基金管理人：易方达基金管理有限公司

基金托管人：中国建设银行股份有限公司

报告送出日期：二〇二四年十月二十五日

§ 1 重要提示

基金管理人的董事会及董事保证本报告所载资料不存在虚假记载、误导性陈述或重大遗漏，并对其内容的真实性、准确性和完整性承担个别及连带责任。

基金托管人中国建设银行股份有限公司根据本基金合同规定，于 2024 年 10 月 23 日复核了本报告中的财务指标、净值表现和投资组合报告等内容，保证复核内容不存在虚假记载、误导性陈述或者重大遗漏。

基金管理人承诺以诚实信用、勤勉尽责的原则管理和运用基金资产，但不保证基金一定盈利。

基金的过往业绩并不代表其未来表现。投资有风险，投资者在作出投资决策前应仔细阅读本基金的招募说明书。

本报告中财务资料未经审计。

本报告期自 2024 年 7 月 1 日起至 9 月 30 日止。

§ 2 基金产品概况

基金简称	易方达高等级信用债债券
基金主代码	000147
基金运作方式	契约型开放式
基金合同生效日	2013 年 8 月 23 日
报告期末基金份额总额	3,283,256,140.79 份
投资目标	本基金主要投资于高等级信用债券，力争获得高于业绩比较基准的投资收益。
投资策略	本基金将采取积极管理的投资策略，在分析和判断宏观经济运行状况和金融市场运行趋势的基础上，确定和动态调整高等级信用债券、中低等级信用债券、利率债券和银行存款等资产类别的配置比例；自上而下地决定债券组合久期及类属配置；同时在严谨深入的信用分析的

	<p>基础上，自下而上地精选个券，力争获得超越业绩比较基准的投资回报。1、资产配置策略，本基金将密切关注宏观经济走势，把握宏观经济指标动态，深入分析货币和财政政策，并据此判断高等级信用债券、中低等级信用债券、利率债券和银行存款等资产类别的预期收益率水平，综合考量各类资产的市场容量、市场流动性和风险特征等因素，制定和调整资产配置策略。2、债券投资策略，债券投资策略包括久期配置策略、期限结构配置策略、类属配置策略、个券精选策略、杠杆投资策略。3、银行存款投资策略，本基金将对利率市场整体环境和利率走势进行深入分析，在对交易对手信用风险进行评估的基础上，向交易对手银行进行询价，确定各存款银行的投资比例，并选取利率报价较高的银行进行存款投资。</p>		
业绩比较基准	中债高信用等级债券财富指数		
风险收益特征	本基金为债券型基金，其长期平均风险和预期收益率理论上低于股票型基金、混合型基金，高于货币市场基金。		
基金管理人	易方达基金管理有限公司		
基金托管人	中国建设银行股份有限公司		
下属分级基金的基金简称	易方达高等级信用债债券 A	易方达高等级信用债债券 C	易方达高等级信用债债券 D
下属分级基金的交易代码	000147	000148	021144
报告期末下属分级基金的份额总额	1,331,316,355.90 份	753,671,992.27 份	1,198,267,792.62 份

注：自 2024 年 4 月 17 日起，本基金增设 D 类份额类别，份额首次确认日为 2024 年 4 月 18 日。

§ 3 主要财务指标和基金净值表现

3.1 主要财务指标

单位：人民币元

主要财务指标	报告期 (2024 年 7 月 1 日-2024 年 9 月 30 日)		
	易方达高等级信用债债券 A	易方达高等级信用债债券 C	易方达高等级信用债债券 D
1.本期已实现收益	14,777,071.12	10,630,788.69	13,643,901.76
2.本期利润	2,821,545.35	2,685,642.24	2,100,612.07
3.加权平均基金份额 本期利润	0.0026	0.0029	0.0021
4.期末基金资产净值	1,580,322,739.33	881,928,794.05	1,422,400,402.07
5.期末基金份额净值	1.1870	1.1702	1.1870

注：1.所述基金业绩指标不包括持有人认购或交易基金的各项费用，计入费用后实际收益水平要低于所列数字。

2.本期已实现收益指基金本期利息收入、投资收益、其他收入（不含公允价值变动收益）扣除相关费用和信用减值损失后的余额，本期利润为本期已实现收益加上本期公允价值变动收益。

3.2 基金净值表现

3.2.1 本报告期基金份额净值增长率及其与同期业绩比较基准收益率的比较

易方达高等级信用债债券 A

阶段	净值增长率①	净值增长率标准差②	业绩比较基准收益率③	业绩比较基准收益率标准差④	①—③	②—④
过去三个月	0.36%	0.08%	0.26%	0.05%	0.10%	0.03%
过去六个月	2.16%	0.07%	1.77%	0.04%	0.39%	0.03%
过去一年	5.84%	0.06%	4.44%	0.04%	1.40%	0.02%
过去三年	5.42%	0.07%	12.10%	0.04%	-6.68%	0.03%
过去五年	13.06%	0.08%	21.52%	0.04%	-8.46%	0.04%
自基金合同生效起至今	56.80%	0.09%	70.00%	0.06%	-13.20%	0.03%

易方达高等级信用债债券 C

阶段	净值增长率①	净值增长率标准差②	业绩比较基准收益率③	业绩比较基准收益率标准差④	①—③	②—④
过去三个月	0.26%	0.08%	0.26%	0.05%	0.00%	0.03%
过去六个月	1.96%	0.07%	1.77%	0.04%	0.19%	0.03%
过去一年	5.43%	0.06%	4.44%	0.04%	0.99%	0.02%
过去三年	4.20%	0.07%	12.10%	0.04%	-7.90%	0.03%
过去五年	10.78%	0.07%	21.52%	0.04%	-10.74%	0.03%
自基金合同生效起至今	52.89%	0.10%	70.00%	0.06%	-17.11%	0.04%

易方达高等级信用债债券 D

阶段	净值增长率①	净值增长率标准差②	业绩比较基准收益率③	业绩比较基准收益率标准差④	①—③	②—④
过去三个月	0.36%	0.08%	0.26%	0.05%	0.10%	0.03%
过去六个月	-	-	-	-	-	-
过去一年	-	-	-	-	-	-
过去三年	-	-	-	-	-	-
过去五年	-	-	-	-	-	-
自基金合同生效起至今	1.54%	0.07%	1.31%	0.05%	0.23%	0.02%

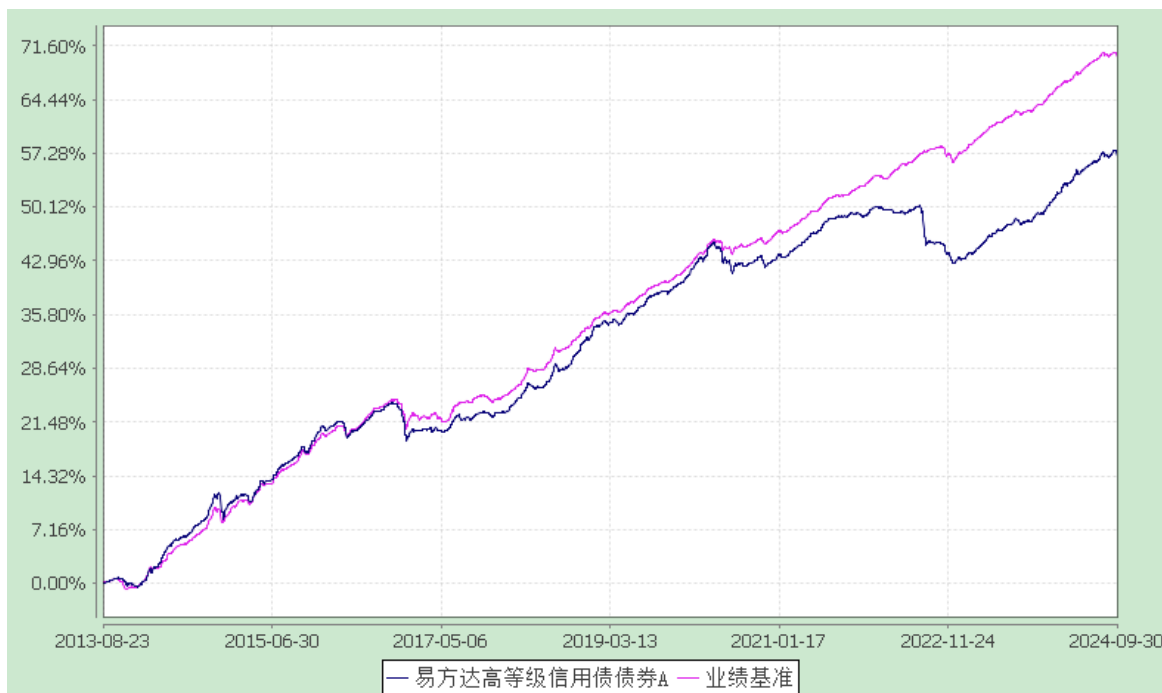
3.2.2 自基金合同生效以来基金累计净值增长率变动及其与同期业绩比较基准收益率变动的比较

易方达高等级信用债债券型证券投资基金

累计净值增长率与业绩比较基准收益率的历史走势对比图

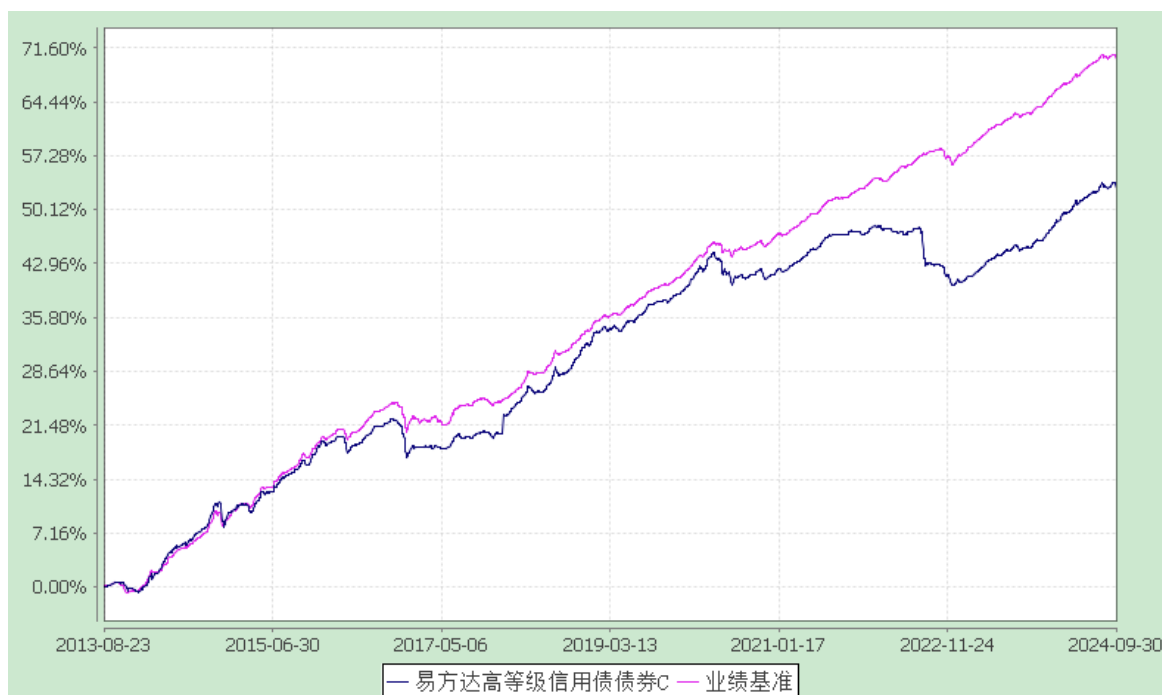
易方达高等级信用债债券 A

(2013 年 8 月 23 日至 2024 年 9 月 30 日)



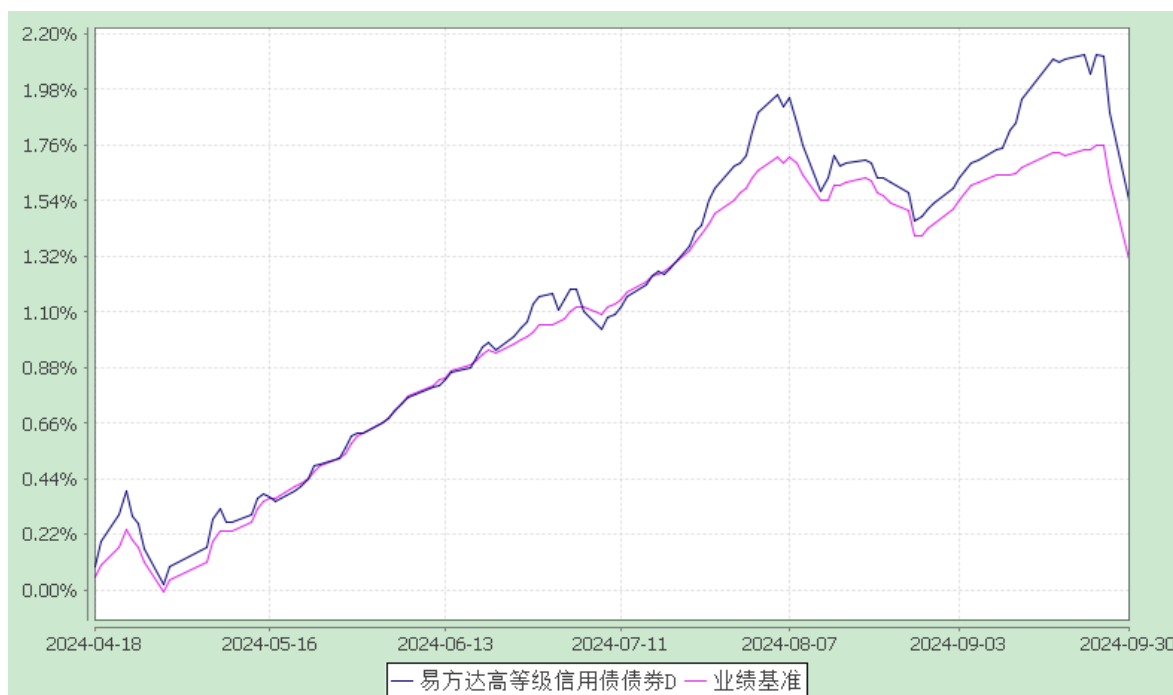
易方达高等级信用债债券 C

(2013 年 8 月 23 日至 2024 年 9 月 30 日)



易方达高等级信用债债券 D

(2024 年 4 月 18 日至 2024 年 9 月 30 日)



注:1.自 2024 年 4 月 17 日起,本基金增设 D 类份额类别,份额首次确认日为 2024 年 4 月 18 日,增设当期的相关数据和指标按实际存续期计算。

2.自基金合同生效至报告期末,A 类基金份额净值增长率为 56.80%,同期业绩比较基准收益率为 70.00%;C 类基金份额净值增长率为 52.89%,同期业绩比较基准收益率为 70.00%;D 类基金份额净值增长率为 1.54%,同期业绩比较基准收益率为 1.31%。

§ 4 管理人报告

4.1 基金经理(或基金经理小组)简介

姓名	职务	任本基金的基金经理期限		证券从业年限	说明
		任职日期	离任日期		
胡剑	本基金的基金经理,易方达稳健收益债券、易方达裕惠定开混合发起式、易方达岁丰添利债券(LOF)、易方达恒利3个月定开债券发起式(自2019年04月04日至2024	2022-04-29	-	18年	硕士研究生,具有基金从业资格。曾任易方达基金管理有限公司债券研究员、基金经理助理、固定收益研究部负责人、固定收益总部总经理助理、固定收益研究部总经理、固定收益投资部总经

	年 09 月 20 日)、易方达恒益定开债券发起式(自 2019 年 07 月 12 日至 2024 年 09 月 20 日)、易方达恒盛 3 个月定开混合发起式、易方达恒信定开债券发起式(自 2021 年 06 月 30 日至 2024 年 09 月 20 日)、易方达瑞财混合的基金经理,副总经理级高级管理人员、固定收益及多资产投资决策委员会委员、基础设施资产管理委员会委员				理、固定收益投资业务总部总经理,易方达中债新综指发起式(LOF)、易方达纯债债券、易方达永旭定期开放债券、易方达信用债债券、易方达纯债 1 年定期开放债券、易方达裕惠回报债券、易方达瑞财混合、易方达裕景添利 6 个月定期开放债券、易方达高等级信用债债券、易方达丰惠混合、易方达瑞富混合、易方达瑞智混合、易方达瑞兴混合、易方达瑞祥混合、易方达瑞祺混合、易方达 3 年封闭战略配售混合(LOF)、易方达富惠纯债债券、易方达中债 3-5 年期国债指数、易方达中债 7-10 年期国开行债券指数、易方达恒惠定开债券发起式、易方达科润混合(LOF)的基金经理。
王丹	本基金的基金经理,易方达裕景添利 6 个月定期开放债券、易方达投资级信用债债券、易方达安瑞短债债券、易方达增强回报债券、易方达裕祥回报债券、易方达安泽 180 天持有债券的基金经理助理	2024-06-29	-	9 年	硕士研究生,具有基金从业资格。曾任海通证券股份有限公司研究员,远大物产集团有限公司投资经理助理,富国基金管理有限公司研究员、基金经理助理。

注: 1.对基金的首任基金经理,其“任职日期”为基金合同生效日,“离任日期”为根据公司决定确定的解聘日期;对此后的非首任基金经理,“任职日期”和“离任日期”分别指根据公司决定确定的聘任日期和解聘日期。

2.证券从业的含义遵从行业协会相关规定。

4.2 管理人对报告期内本基金运作遵规守信情况的说明

本报告期内,本基金管理人严格遵守《证券投资基金法》等有关法律法规及基金合同、基金招募说明书等有关基金法律文件的规定,以取信于市场、取信于社会投资公众为宗旨,本着诚实信用、勤勉尽责的原则管理和运用基金资产,在控制风险的前提下,为基金份额持有人谋求最大利益。在本报告期内,基金运作合法合规,无损害

基金份额持有人利益的行为。

4.3 公平交易专项说明

4.3.1 公平交易制度的执行情况

本基金管理人主要通过建立有纪律、规范化的投资研究、决策流程和交易流程，以及强化事后监控分析来确保公平对待不同投资组合，切实防范利益输送。本基金管理人制定了严格的投资权限管理制度、投资备选库管理制度和集中交易制度等，并重视交易执行环节的公平交易措施，通过投资交易系统内的公平交易模块，以尽可能确保公平对待各投资组合。本报告期内，公平交易制度总体执行情况良好。

4.3.2 异常交易行为的专项说明

本报告期内，公司旗下所有投资组合参与的交易所公开竞价交易中，同日反向交易成交较少的单边交易量超过该证券当日成交量的 5% 的交易共 28 次，其中 26 次为指数量化投资组合因投资策略需要和其他组合发生的反向交易，2 次为不同基金经理管理的基金因投资策略不同而发生的反向交易，有关基金经理按规定履行了审批程序。

本报告期内，未发现本基金有可能导致不公平交易和利益输送的异常交易。

4.4 报告期内基金投资策略和运作分析

三季度经济基本面延续了需求相对不足的情况。固定资产投资持续受到地产行业的拖累，基建和制造业投资的回升持续性不强，而消费端自 6 月份开始显现出加速回落的迹象，这使得市场对基本面走势的悲观预期有所加强。出口数据依然保持在高位，但随着全球制造业周期的回落，电子周期有见顶迹象，后续出口数据回落的可能性在增加。生产方面，工业增加值的增长也略显疲弱，显示企业在产销率走低、价格疲软的环境里生产动能有所减弱。

政策面在三季度进行了积极的调整，带动资本市场波动加大。在经济持续走弱的大背景下，债券市场利率在三季度大部分时间呈现震荡下行的走势，10 年国债收益率自三季度以来截至 9 月 23 日下行至 2.04%，创历史新低。8 月上旬央行对长周期国债的关注带来债券市场的回调，10 年国债日间利率波动一度接近 10BP，之后随着经济基本面预期的下行而重回下行通道。另一个更加重要的政策调整是在 9 月最后一周，决策层公布了一揽子的大力度宽松政策，包含降息、降准、降低存量房贷利率、支持收购房企存量土地、创设新型货币政策工具支持股市等一系列支持实体经济以及股

市、房市的政策措施。上述政策的发布在极短时间内迅速扭转了资本市场的风险偏好，股票市场大幅上涨，沪深 300 指数连续 5 个工作日累计涨幅约 23%，同期 10 年国债收益率上升 11BP，而国庆期间房地产市场也出现一定程度的回暖。未来随着相关政策的持续推出，我们预计经济基本面有望出现企稳回升的局面。

今年以来债券市场收益率整体震荡下行，债券组合的持有期收益中包含了较多的资本利得收益，这使得债券基金的年化收益水平较难在未来持续。从市场指数来看，中债综合财富指数截至 9 月底的收益率为 4.69%，其中票息收益贡献了 1.82%，资本利得收益贡献了 2.87%；中债优选投资级财富指数的收益率为 3.35%，其中票息收益贡献了 1.84%，资本利得收益贡献了 1.51%。资本利得收益波动性相对较大，建议投资者理性看待债券基金的投资收益。

操作上，基于对经济基本面走势的判断，组合积极应对，久期和仓位较为灵活。三季度在债券市场收益率震荡下行以及信用利差压缩期间，组合逐步降低信用品种的仓位和信用利差久期，并结合相对价值变化不断优化券种结构，力争收益整体稳健。整体看，组合始终维持投资级信用债为主要配置品种，严格管理流动性风险，以获得长期有竞争力的投资回报为目标，勤勉尽责为基金持有人利益服务。

4.5 报告期内基金的业绩表现

截至报告期末，本基金 A 类基金份额净值为 1.1870 元，本报告期份额净值增长率为 0.36%，同期业绩比较基准收益率为 0.26%；C 类基金份额净值为 1.1702 元，本报告期份额净值增长率为 0.26%，同期业绩比较基准收益率为 0.26%；D 类基金份额净值为 1.1870 元，本报告期份额净值增长率为 0.36%，同期业绩比较基准收益率为 0.26%。

4.6 报告期内基金持有人数或基金资产净值预警说明

报告期内，本基金未出现连续二十个工作日基金份额持有人数量不满二百人或者基金资产净值低于五千万元的情形。

§ 5 投资组合报告

5.1 报告期末基金资产组合情况

序号	项目	金额(元)	占基金总资产的比例(%)

1	权益投资	-	-
	其中：股票	-	-
2	固定收益投资	3,633,228,416.64	92.09
	其中：债券	3,633,228,416.64	92.09
	资产支持证券	-	-
3	贵金属投资	-	-
4	金融衍生品投资	-	-
5	买入返售金融资产	300,021,396.69	7.60
	其中：买断式回购的买入返售金融资产	-	-
6	银行存款和结算备付金合计	4,080,174.59	0.10
7	其他资产	8,147,487.75	0.21
8	合计	3,945,477,475.67	100.00

5.2 报告期末按行业分类的股票投资组合

5.2.1 报告期末按行业分类的境内股票投资组合

本基金本报告期末未持有境内股票。

5.3 期末按公允价值占基金资产净值比例大小排序的股票投资明细

5.3.1 报告期末按公允价值占基金资产净值比例大小排序的前十名股票投资明细

本基金本报告期末未持有股票。

5.4 报告期末按债券品种分类的债券投资组合

序号	债券品种	公允价值(元)	占基金资产净值比例(%)
1	国家债券	-	-
2	央行票据	-	-
3	金融债券	1,227,735,831.49	31.60
	其中：政策性金融债	224,734,362.00	5.79
4	企业债券	378,111,734.97	9.73
5	企业短期融资券	392,194,489.32	10.10

6	中期票据	1,635,186,360.86	42.09
7	可转债（可交换债）	-	-
8	同业存单	-	-
9	其他	-	-
10	合计	3,633,228,416.64	93.53

5.5 报告期末按公允价值占基金资产净值比例大小排序的前五名债券投资明细

序号	债券代码	债券名称	数量（张）	公允价值(元)	占基金资产净值比例（%）
1	012480770	24 国药控股 SCP001	1,200,000	121,390,987.40	3.12
2	012482120	24 长电 SCP002	1,000,000	100,381,336.99	2.58
3	012482640	24 中建三局 SCP010(科创票据)	1,000,000	100,133,967.12	2.58
4	2220073	22 上海银行	800,000	82,168,480.87	2.12
5	102483261	24 汇金 MTN005	800,000	79,236,664.11	2.04

5.6 报告期末按公允价值占基金资产净值比例大小排序的前十名资产支持证券投资明细

本基金本报告期末未持有资产支持证券。

5.7 报告期末按公允价值占基金资产净值比例大小排序的前五名贵金属投资明细

本基金本报告期末未持有贵金属。

5.8 报告期末按公允价值占基金资产净值比例大小排序的前五名权证投资明细

本基金本报告期末未持有权证。

5.9 报告期末本基金投资的股指期货交易情况说明

本基金本报告期末未投资股指期货。

5.10 报告期末本基金投资的国债期货交易情况说明

本基金本报告期末未投资国债期货。

5.11 投资组合报告附注

5.11.1 本基金投资的前十名证券的发行主体中，陕西省天然气股份有限公司在报告编制日前一年内曾受到西安市应急管理局的处罚。上海银行股份有限公司在报告编制日

前一年内曾受到国家金融监督管理总局上海监管局、国家外汇管理局上海市分局的处罚。中国农业银行股份有限公司在报告编制日前一年内曾受到国家金融监督管理总局、国家外汇管理局北京市分局的处罚。中建三局集团有限公司在报告编制日前一年内曾受到北京市大兴区住房和城乡建设委员会、成都市城市管理委员会、成都市城市管理行政执法局、广州市荔湾区人力资源和社会保障局、杭州市拱墅区综合行政执法局、济南市历城区市场监管局、兰州铁路监督管理局、南京市雨花台区住房和城乡建设局、上海市住房和城乡建设管理委员会、深圳市公安局机场分局、武汉铁路监督管理局、厦门市交通运输综合执法支队、义乌市人力资源和社会保障局、包头市九原区人力资源和社会保障局、丰顺县住房和城乡建设局、杭州市临平区人民政府东湖街道办事处、杭州市上城区人民政府丁兰街道办事处、惠州市惠城区市场监督管理局、杭州市余杭区综合行政执法局、上海市徐汇区建设和管理委员会的处罚。

本基金对上述主体所发行证券的投资决策程序符合公司投资制度的规定。

除上述主体外，基金管理人未发现本基金投资的前十名证券的发行主体出现本期被监管部门立案调查，或在报告编制日前一年内受到公开谴责、处罚的情形。

5.11.2 本基金本报告期没有投资股票，因此不存在投资的前十名股票超出基金合同规定的备选股票库情况。

5.11.3 其他资产构成

序号	名称	金额（元）
1	存出保证金	25,787.06
2	应收证券清算款	-
3	应收股利	-
4	应收利息	-
5	应收申购款	8,121,700.69
6	其他应收款	-
7	其他	-
8	合计	8,147,487.75

5.11.4 报告期末持有的处于转股期的可转换债券明细

本基金本报告期末未持有处于转股期的可转换债券。

5.11.5 报告期末前十名股票中存在流通受限情况的说明

本基金本报告期末未持有股票。

§ 6 开放式基金份额变动

单位：份

项目	易方达高等级信用债债券A	易方达高等级信用债债券C	易方达高等级信用债债券D
报告期期初基金份额总额	888,166,324.00	958,292,116.46	718,197,310.51
报告期期间基金总申购份额	668,383,894.99	566,146,919.54	732,144,575.23
减：报告期期间基金总赎回份额	225,233,863.09	770,767,043.73	252,074,093.12
报告期期间基金拆分变动份额（份额减少以“-”填列）	-	-	-
报告期期末基金份额总额	1,331,316,355.90	753,671,992.27	1,198,267,792.62

§ 7 基金管理人运用固有资金投资本基金情况

7.1 基金管理人持有本基金份额变动情况

本报告期内基金管理人未持有本基金份额。

7.2 基金管理人运用固有资金投资本基金交易明细

本报告期内基金管理人未运用固有资金申购、赎回、买卖本基金份额。

§ 8 备查文件目录

8.1 备查文件目录

1. 中国证监会核准易方达高等级信用债债券型证券投资基金募集的文件；
2. 《易方达高等级信用债债券型证券投资基金基金合同》；

3. 《易方达高等级信用债债券型证券投资基金托管协议》;
4. 《易方达基金管理有限公司开放式基金业务规则》;
5. 基金管理人业务资格批件、营业执照。

8.2 存放地点

广州市天河区珠江新城珠江东路 30 号广州银行大厦 40-43 楼。

8.3 查阅方式

投资者可在营业时间免费查阅，也可按工本费购买复印件。

易方达基金管理有限公司

二〇二四年十月二十五日